




Prowadzący: mgr. inż. Piotr Chmura


# CYFRYZACJA W PROCESIE BUDOWLANYM

Podkarpacka Okręgowa Izba Inżynierów Budownictwa









Techn [Tryb zgodności] - Microsoft Word

Plik Narzędzia główne Wstawianie Układ strony Odwołania Korespondencja Recenzja Widok Foxit Reader PDF

Zapisz  
Zapisz jako  
Otwórz  
Zamknij

Informacje

Ostatnio używane

Nowe

Drukuj

Zapisz i wyślij

Pomoc

Opcje

Zakończ

## Informacje o dokumencie Techn

REXI\Węgrzyn Karolina\prezentacja W\opisy\Techn.doc

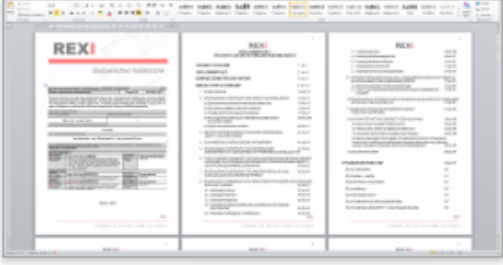
**Konwertuj**  
Niektóre nowe funkcje zostały wyłączone, aby zapobiec problemom podczas pracy ze starszymi wersjami pakietu Office. Przekonwertowanie tego pliku umożliwi włączenie tych funkcji, ale może spowodować zmiany układu.

**Ochrona dokumentu**  
Każdy może otwierać, kopiować i zmieniać dowolną część tego dokumentu.

**Wyszukaj problemy**  
Przed udostępnieniem tego pliku weź pod uwagę, że zawiera on następujące informacje:

- Właściwości dokumentu, nazwa autora i powiązane daty
- Nagłówki i stopki
- Niestandardowe dane XML
- Zawartość, której nie można sprawdzić pod kątem problemów z ułatwieniami dostępu z powodu bieżącego typu pliku

**Zarządzaj wersjami**  
Dzisiaj, 12:47 (autozapis)



**Właściwości**

Rozmiar	1,07MB
Strony	21
Wyrazy	4960
Całkowity czas edycji	9 min
Tytuł	Mielec, dn
Znaczniki	Dodaj znacznik
Komentarze	Dodaj komentarze

**Powiązane daty**

Ostatnio modyfikowany	Dzisiaj, 12:37
Utworzony	Dzisiaj, 12:37
Ostatnio drukowany	22.02.2023 13:23

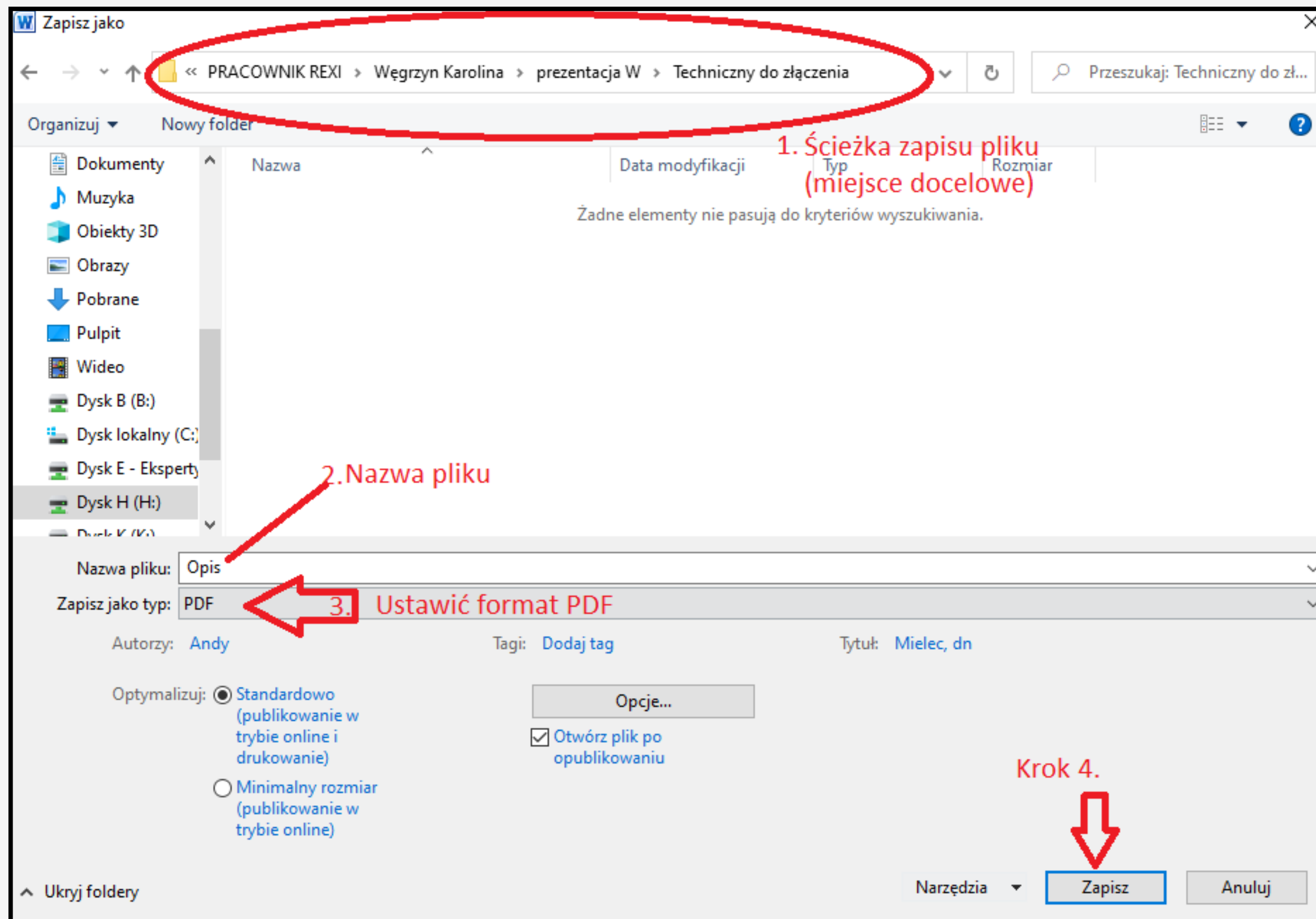
**Powiązane osoby**

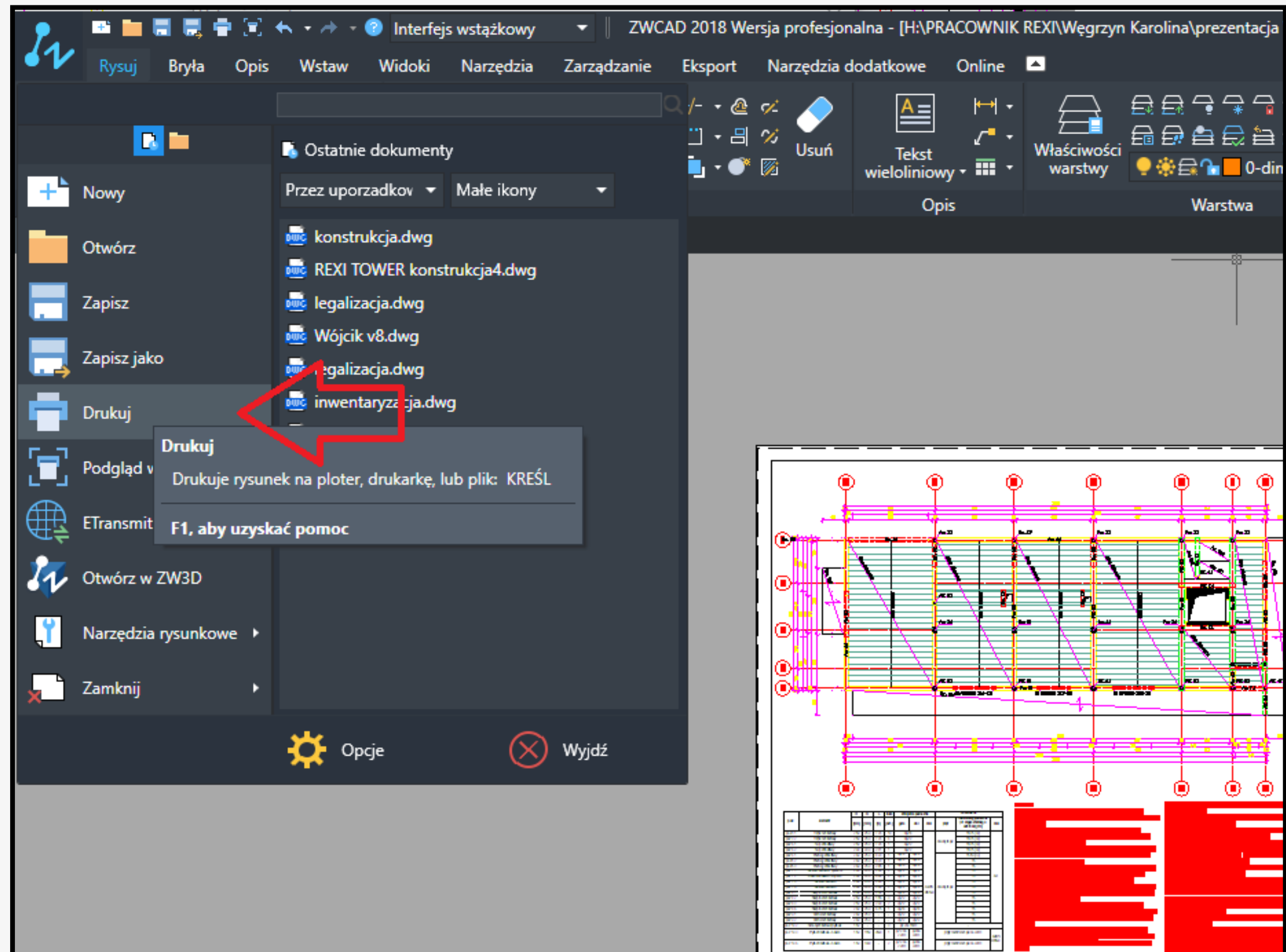

Autor	Andy
	Dodaj autora
Ostatnio zmodyfikowany przez	Karolina Węgrzyn

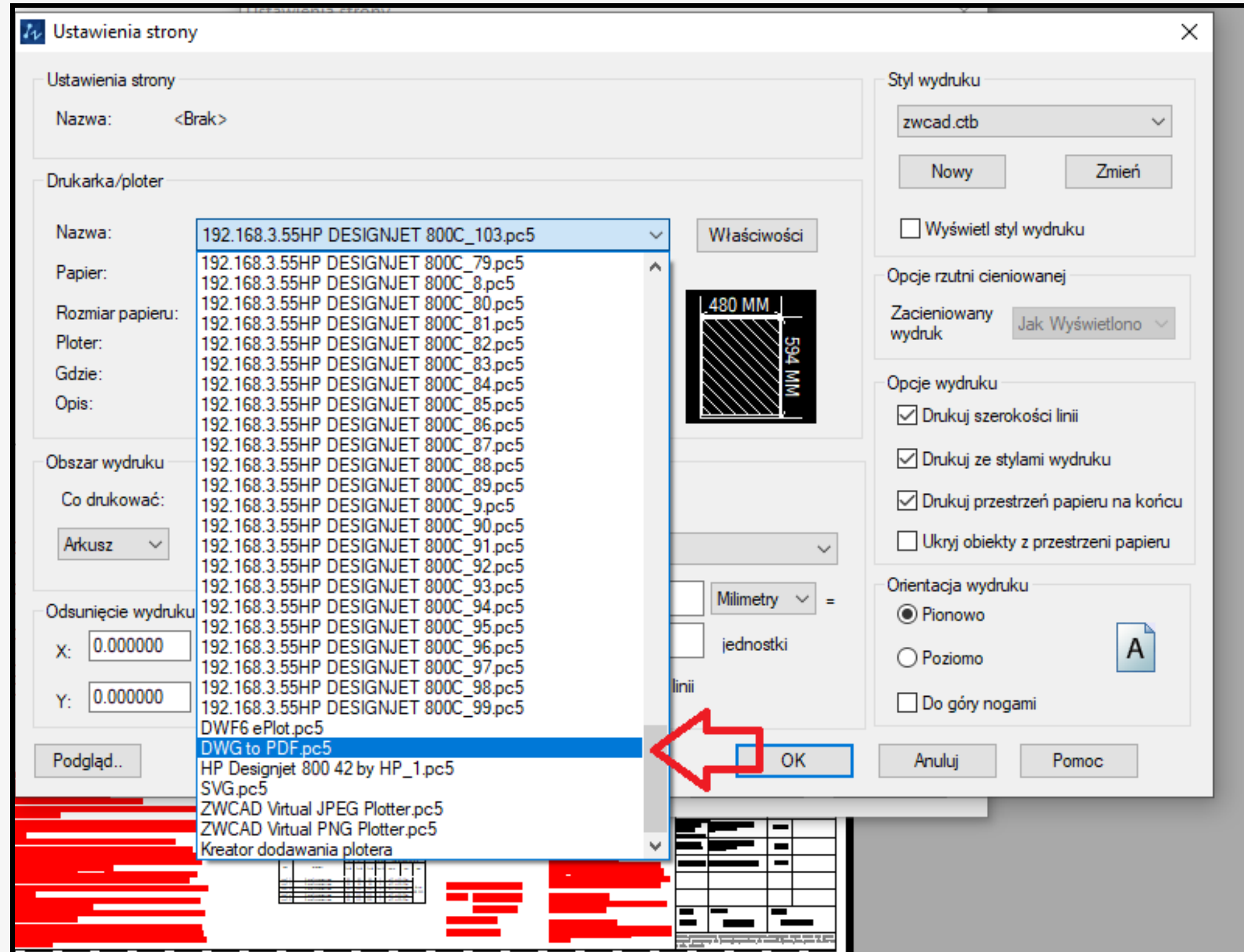

**Powiązane dokumenty**



Otwórz lokalizację pliku

[Pokaż wszystkie właściwości](#)









**Drukuj - K1**

**Ustawienia strony**  
 Nazwa: <Brak> Nowy

**Drukarka/ploter**  
 Nazwa: DWG to PDF.pc5 Właściwości  
 Papier: Uzytkownik 2 (480.00 x 297.00 Millimetry)  
 Kopie: 1  
 Rozmiar papieru: 480 x 297 mm  
 Ploter: PDF  
 Gdzie: File:  
 Opis:  
 Drukuj do pliku  Zapisz w folderze jako plik rysunkowy

**Obszar wydruku**  
 Co drukować:  
 Arkusz

Odsunięcie wydruku (początek w obszarze drukowanym)  
 X: 0.000000 Milimetry  
 Y: 0.000000 Milimetry  Centruj wydruk

**Styl wydruku**  
 zwcad.ctb Nowy Zmień

**Opcje rzutni cieniowanej**  
 Zacieniowany wydruk: Jak Wyświetlono

**Opcje druku**  
 Drukuj w tle  
 Drukuj szerokości linii  
 Drukuj ze stylami wydruku  
 Drukuj przestrzeń papieru na końcu  
 Ukryj obiekty z przestrzeni papieru  
 Zapisz zmiany w arkuszu  
 Dodatkowe informacje

**Skala wydruku**  
 Dopasuj  
 Skala: 1:1  
 1 Milimetry = 1 jednostki  
 Skaluj szerokość linii

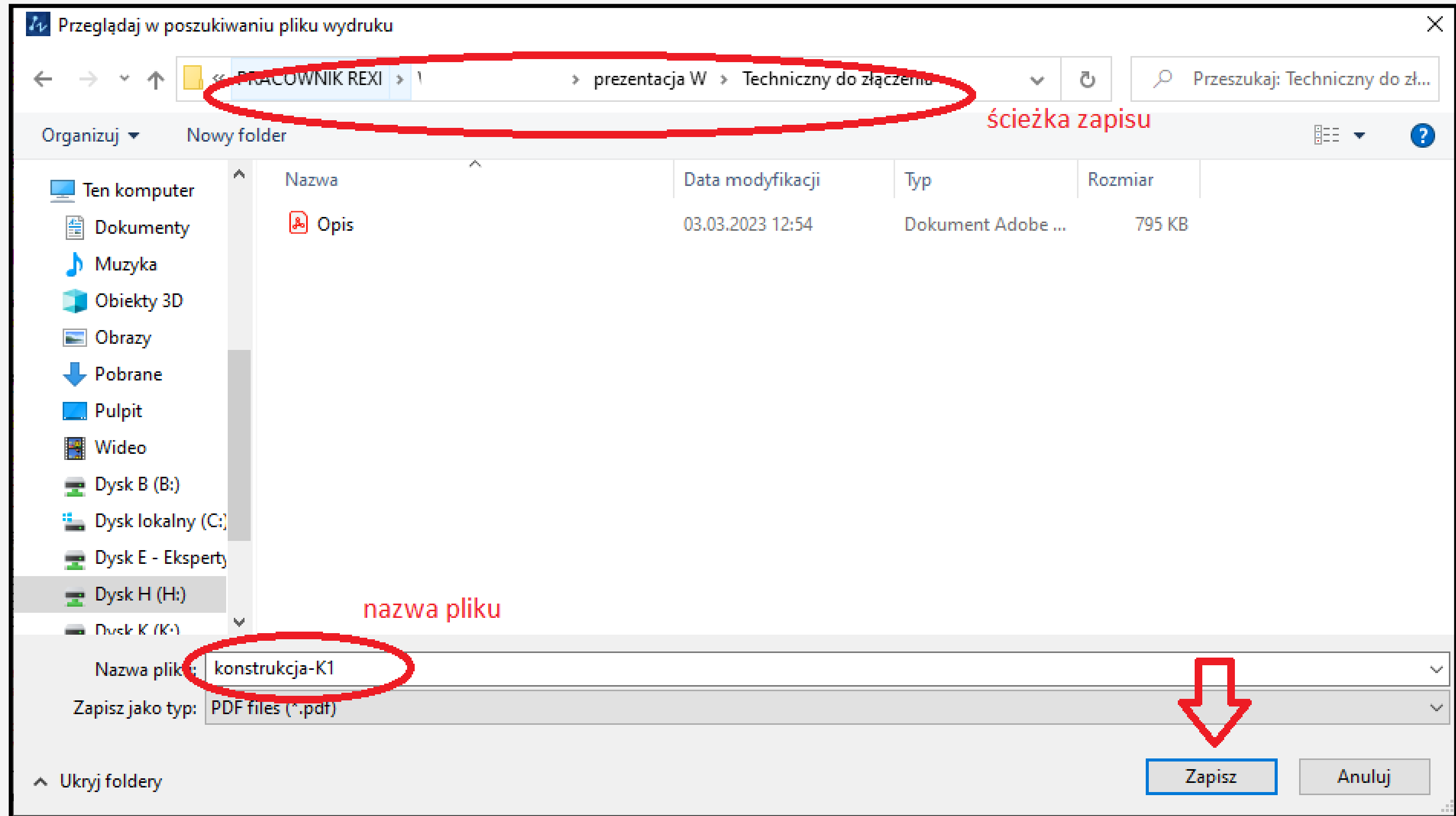

**Orientacja wydruku**  
 Pionowo  
 Poziomo  
 Do góry nogami


Podgląd.. Dodaj do arkusza **OK** Anuluj Pomoc

*Sprawdzić parametry drukarki*

*Sprawdzić parametry wydruku*







Techniczny do złączenia

Okienko podglądu  
Okienko szczegółów  
Okienka

Układ  
Bardzo duże ikony  
Duże ikony  
Średnie ikony  
Małe ikony  
Szczegóły  
Lista

Bieżący widok  
Sortuj według

Pokazywanie/ukrywanie  
 Pola wyboru elementów  
 Rozszerzenia nazw plików  
 Ukryte elementy  
Ukryj wybrane elementy  
Opcje

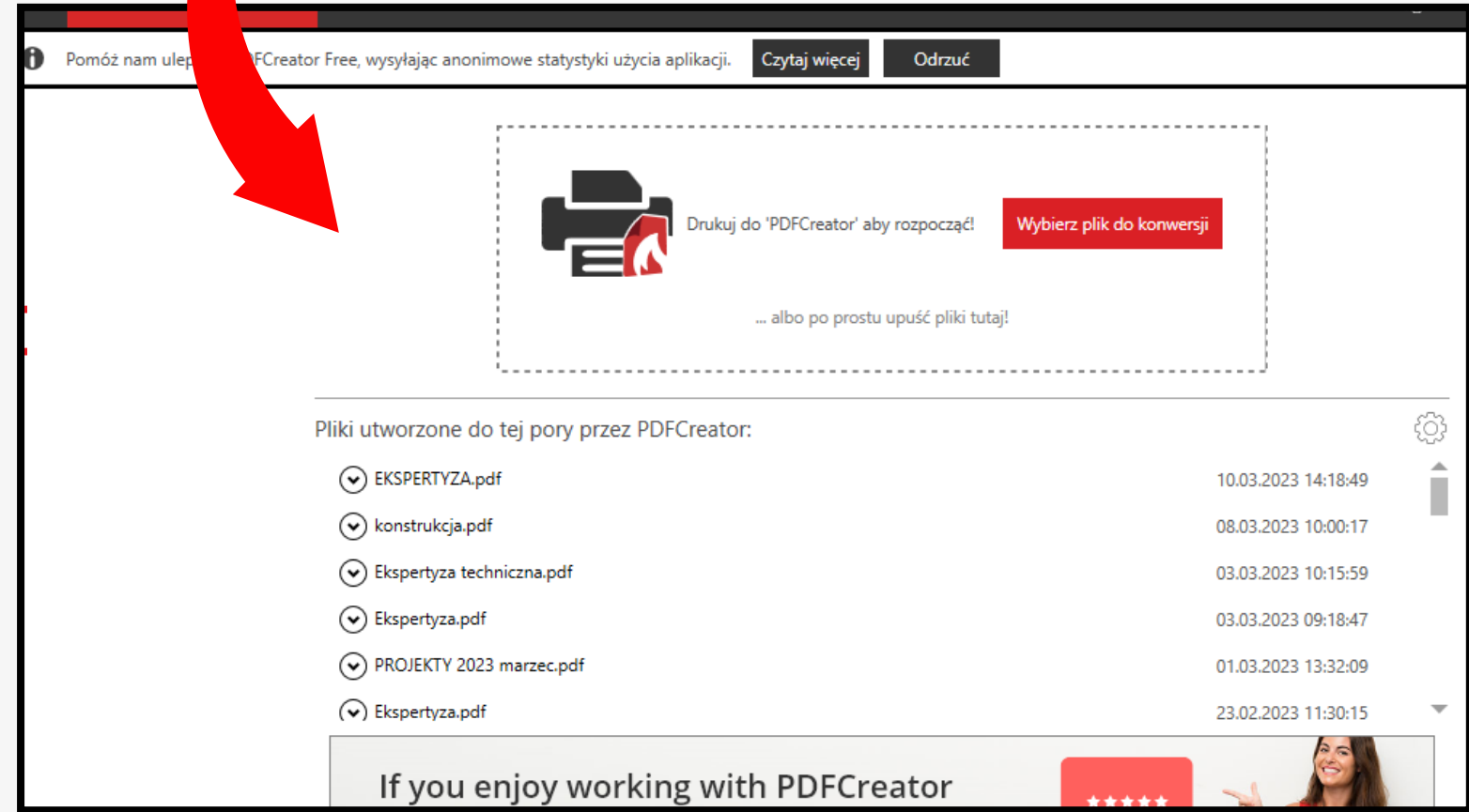
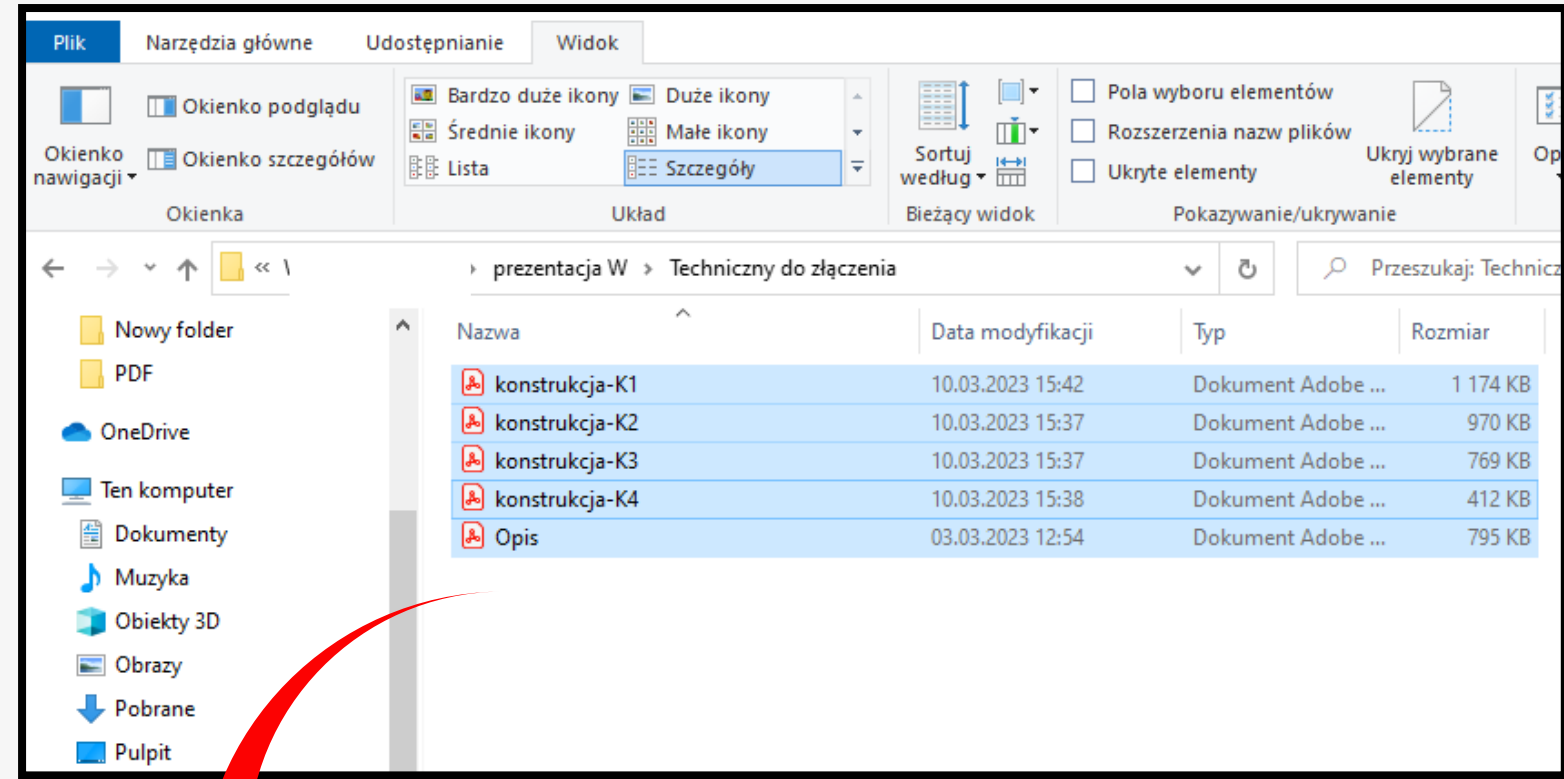

prezentacja W > Techniczny do złączenia

Przeszukaj: Techniczny do złączenia

Nazwa	Data modyfikacji	Typ	Rozmiar
konstrukcja-K1	10.03.2023 15:42	Dokument Adobe ...	1 174 KB
konstrukcja-K2	10.03.2023 15:37	Dokument Adobe ...	970 KB
konstrukcja-K3	10.03.2023 15:37	Dokument Adobe ...	769 KB
konstrukcja-K4	10.03.2023 15:38	Dokument Adobe ...	412 KB
Opis	03.03.2023 12:54	Dokument Adobe ...	795 KB

lista plików do złączenia

Elementy: 5





PDFCREATOR 4.3.0

# PDFCreator

FREE

Profil: <Domyślny profil> Edytuj

Nazwa pliku: konstrukcja-K3.pdf

Katalog: H:\PRACOWNIK REXI\ ...

Tytuł: konstrukcja-K3

Autor:

Temat:

Słowa kluczowe:

Do you enjoy PDFCreator? **YES**

Anuluj ▼ Połącz ▼ <sup>5</sup> E-mail Zapisz ▼

© pdfforge



PDFCREATOR

**PDFCreator**  
FREE

### Zmień kolejność i połącz zadania drukowania

<input type="checkbox"/>	Opis Strony: 21 Pliki: 1 Identyfikator: 0	10.03.2023 15:46:27
<input type="checkbox"/>	konstrukcja-K1 Strony: 1 Pliki: 1 Identyfikator: 0	10.03.2023 15:46:28
<input type="checkbox"/>	konstrukcja-K2 Strony: 1 Pliki: 1 Identyfikator: 0	10.03.2023 15:46:28
<input type="checkbox"/>	konstrukcja-K3 Strony: 1 Pliki: 1 Identyfikator: 0	10.03.2023 15:46:29
<input type="checkbox"/>	konstrukcja-K4 Strony: 1 Pliki: 1 Identyfikator: 0	10.03.2023 15:46:27

ustawione w kolejności

Wskazówka: Możesz przetrząsnąć zadania drukowania, aby zmienić ich kolejność


Połącz zaznaczone Połącz wszystko Sortuj ▼ Kontynuuj

**Informacje o dokumencie**  
Tytuł:  
Autor:  
Strony:  
Drukarka:

**Połączone pliki**



PDFCREATOR

 PDFCreator  
FREE

### Zmień kolejność i połącz zadania drukowania


<input type="checkbox"/> Opis Strony: 25 Pliki: 5 Identyfikator: 0	10.03.2023 15:46:27
---	---------------------

**Informacje o dokumencie**  
Tytuł:  
Autor:  
Strony:  
Drukarka:

**Połączone pliki**

Wskazówka: Możesz przeciągnąć zadania drukowania, aby zmienić ich kolejność

Połącz zaznaczone Połącz wszystko Sortuj ▾

  
Kontynuuj




PDFCREATOR 4.3.0

# PDFCreator

FREE

Profil:  
<Domyślny profil> Edytuj

**PDF** Nazwa pliku:  
PT\_rrrr.mm.dd.pdf 

PDF Katalog:  
H:\PRACOWNIK REXI\ a\prezentacja W\Techniczn ...

Tytuł: Opis

Autor: karolina.wegrzyn

Temat:

Słowa kluczowe:

Do you enjoy PDFCreator? **YES**

Anuluj Połącz E-mail Zapisz

© pdfforge



Wybierz miejsce docelowe

< > << PRACOWNIK REXI >> > prezentacja W > Techniczny do złączenia

Przeszukaj: Techniczny do złączenia

Organizuj Nowy folder **ścieżka zapisu**

Nazwa	Data modyfikacji	Typ	Rozmiar
konstrukcja-K1	10.03.2023 15:42	Dokument Adobe ...	1 174 KB
konstrukcja-K2	10.03.2023 15:37	Dokument Adobe ...	970 KB
konstrukcja-K3	10.03.2023 15:37	Dokument Adobe ...	769 KB
konstrukcja-K4	10.03.2023 15:38	Dokument Adobe ...	412 KB
Opis	03.03.2023 12:54	Dokument Adobe ...	795 KB

nazwa pliku wg rozporządzenia

Nazwa pliku: PT\_rrrr.mm.dd

Zapisz jako typ: Plik PDF (\*.pdf)


Ukryj foldery

Zapisz Anuluj





PDFCREATOR 4.3.0

 PDFCreator  
**FREE**

Profil:  
<Domyślny profil> Edytuj

---

**PDF** Nazwa pliku:  
PT\_rrrr.mm.dd.pdf

PDF Katalog:  
H:\PRACOWNIK REXII\ a\prezentacja W\Techniczn ...


---

Tytuł: Opis

Autor: karolina.wegrzyn


Temat:

Słowa kluczowe:

Do you enjoy PDFCreator? **YES** 

Anuluj Połącz E-mail Zapisz

© pdfforge



Techniczny do złączenia

Plik Narzędzia główne Udostępnianie Widok

Okienko podglądu Okienko szczegółów

Okienka

Bardzo duże ikony Duże ikony Średnie ikony Małe ikony Szczegóły

Układ

Sortuj według Bieżący widok

Pola wyboru elementów Rozszerzenia nazw plików Ukryte elementy


Ukryj wybrane elementy Opcje

Przeszukaj: Techniczny do złączenia

Nazwa	Data modyfikacji	Typ	Rozmiar
konstrukcja-K1	10.03.2023 15:42	Dokument Adobe ...	1 174 KB
konstrukcja-K2	10.03.2023 15:37	Dokument Adobe ...	970 KB
konstrukcja-K3	10.03.2023 15:37	Dokument Adobe ...	769 KB
konstrukcja-K4	10.03.2023 15:38	Dokument Adobe ...	412 KB
Opis	03.03.2023 12:54	Dokument Adobe ...	795 KB
PT_rrrr.mm.dd	10.03.2023 15:52	Dokument Adobe ...	3 490 KB

złączony projekt techniczny

Elementy: 6



## Nazwa pliku

PZT\_2023.12.15

PAB\_2023.12.15

ZL\_2023.12.15

PT\_2023.12.15

### SPOSÓB OZNACZANIA NAZW PLIKÓW KOMPUTEROWYCH PROJEKTU BUDOWLANEGO W POSTACI ELEKTRONICZNEJ


Poz.	Elementy projektu budowlanego	Nazwa pliku w przypadku zapisu*	
		w jednym pliku	w więcej niż jednym pliku
1	projekt zagospodarowania działki lub terenu	PZT_z	PZT_x_z
2	projekt architektoniczno-budowlany	PAB_z	PAB_x_z
3	projekt techniczny	PT_z	PT_x_y_z
4	załączniki projektu budowlanego, w tym załączniki projektu zagospodarowania działki lub terenu, projektu techniczno-budowlanego i projektu technicznego	ZL_z	ZL_x_z

\*Objaśnienie skrótów w tabeli:


- 1) x – oznacza kolejny numer pliku;
- 2) y – oznacza symbol określający zawartość tomu projektu technicznego zawierającego opracowanie wykonane przez osobę posiadającą uprawnienia budowlane do projektowania w określonej specjalności, gdzie:
- 3) z – oznacza datę sporządzenia plików napisaną w formacie rrrr.mm.dd.



# PODPIS ELEKTRONICZNY



**Metoda 1 - Podpis przy użyciu EPUAP**



**Metoda 2 - Podpis przy użyciu Certyfikatu Kwalifikowanego**



# Metoda 1 - Podpis przy użyciu EPUAP

Podpisz dokument elektronicznie - wykorzystaj podpis zaufany

gov.pl | Serwis Rzeczypospolitej Polskiej

Mój Gov

## Podpisz dokument elektronicznie - wykorzystaj podpis zaufany

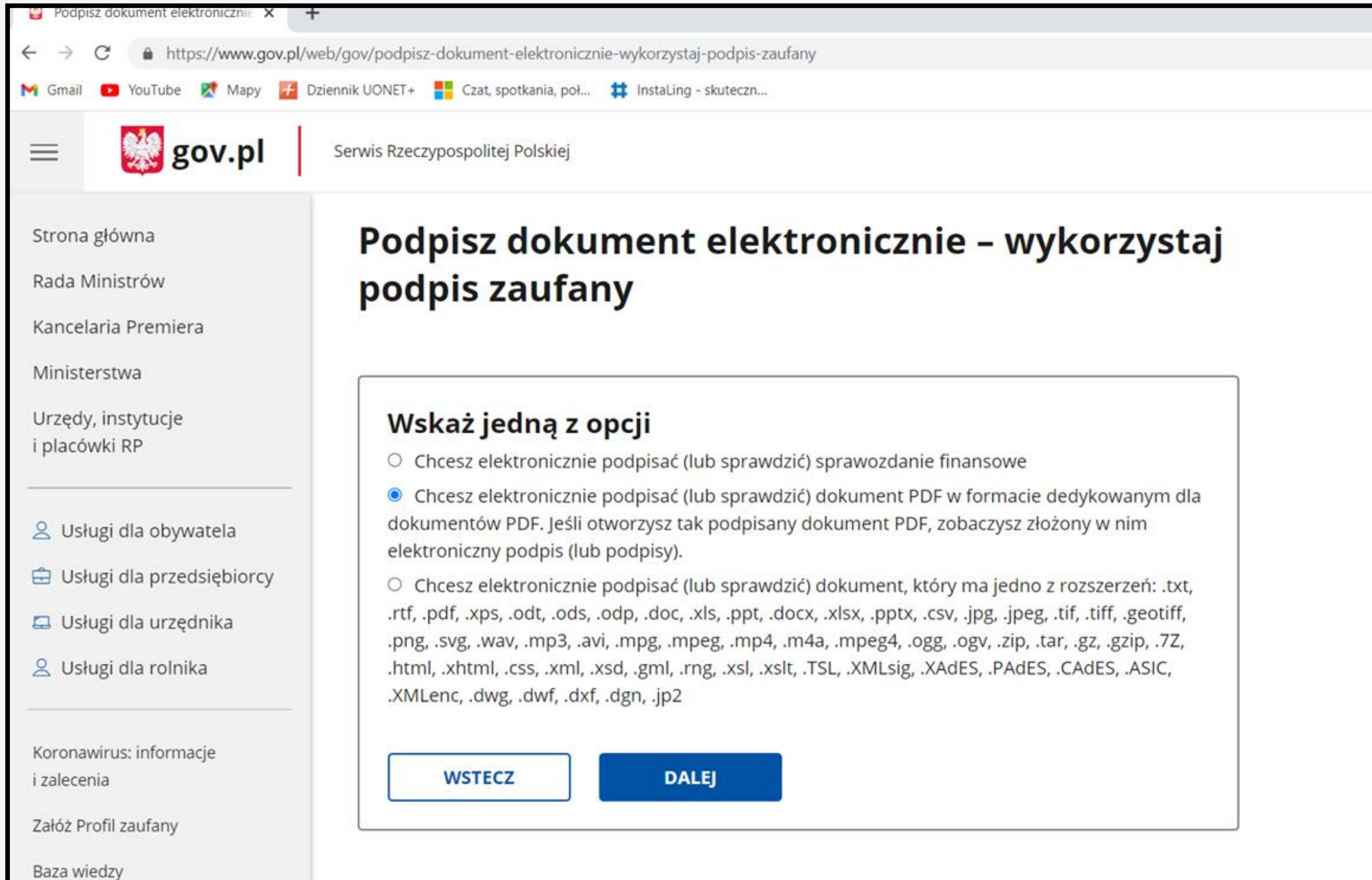
Masz profil zaufany i chcesz go wykorzystać do podpisania dokumentu elektronicznego podpisem zaufanym? Chcesz sprawdzić, czy dokument elektroniczny jest podpisany i kto go podpisał? A może chcesz poznać treść podpisanego już dokumentu? Pomożemy ci to zrobić. Dzięki usłudze możesz np. podpisać sprawozdanie finansowe.

**Odpowiedz na kilka prostych pytań.**  
Otrzymasz odpowiednie informacje.

**START**



## Metoda 1 - Podpis przy użyciu EPUAP



Podpisz dokument elektronicznie - wykorzystaj podpis zaufany

gov.pl | Serwis Rzeczypospolitej Polskiej

Strona główna  
Rada Ministrów  
Kancelaria Premiera  
Ministerstwa  
Urzędy, instytucje i placówki RP

Usługi dla obywatela  
Usługi dla przedsiębiorcy  
Usługi dla urzędnika  
Usługi dla rolnika


Koronawirus: informacje i zalecenia  
Załącz Profil zaufany  
Baza wiedzy

### Podpisz dokument elektronicznie - wykorzystaj podpis zaufany

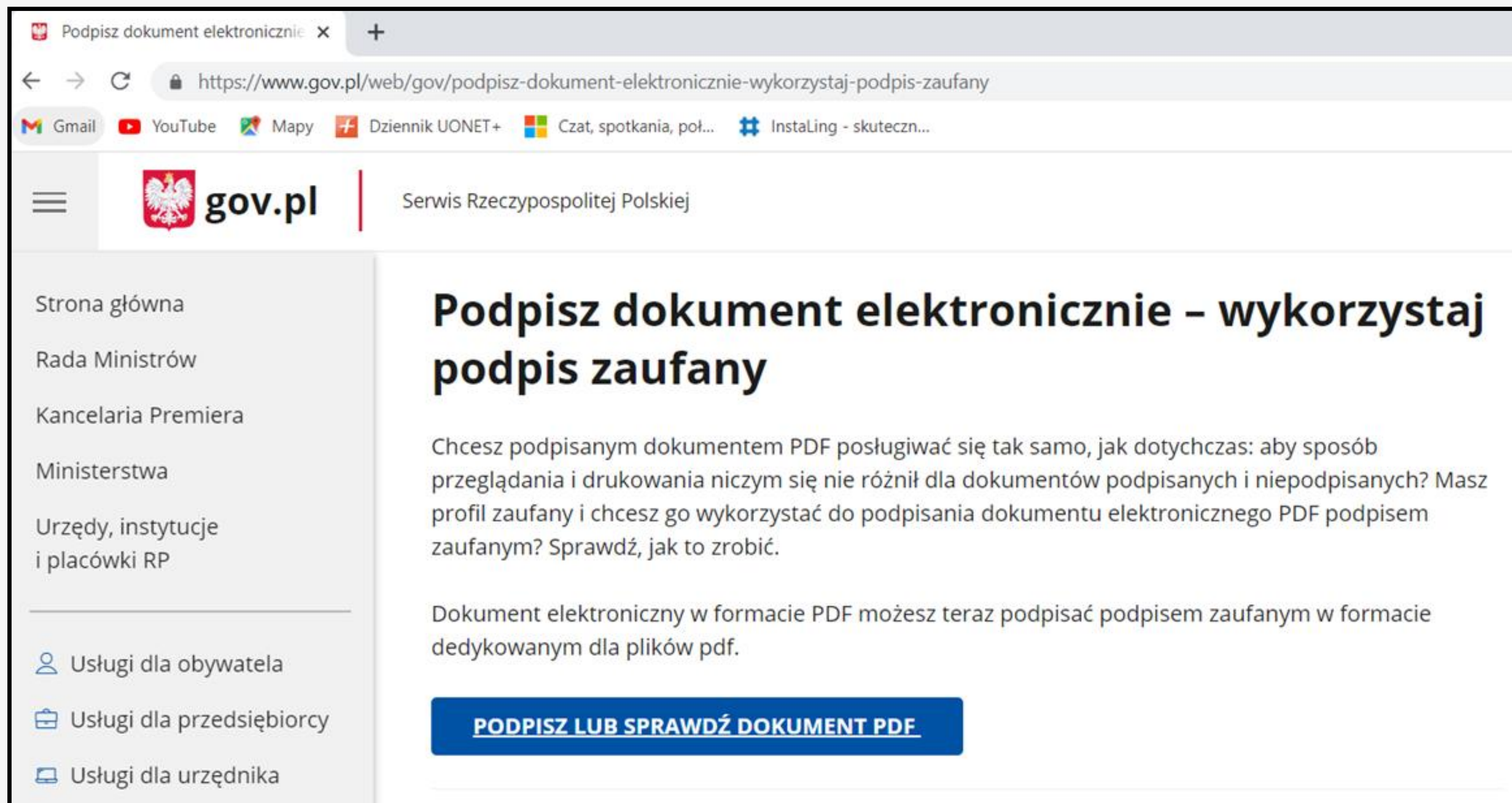
**Wskaż jedną z opcji**

- Chcesz elektronicznie podpisać (lub sprawdzić) sprawozdanie finansowe
- Chcesz elektronicznie podpisać (lub sprawdzić) dokument PDF w formacie dedykowanym dla dokumentów PDF. Jeśli otworzysz tak podpisany dokument PDF, zobaczysz złożony w nim elektroniczny podpis (lub podpisy).
- Chcesz elektronicznie podpisać (lub sprawdzić) dokument, który ma jedno z rozszerzeń: .txt, .rtf, .pdf, .xps, .odt, .ods, .odp, .doc, .xls, .ppt, .docx, .xlsx, .pptx, .csv, .jpg, .jpeg, .tif, .tiff, .geotiff, .png, .svg, .wav, .mp3, .avi, .mpg, .mpeg, .mp4, .m4a, .mpeg4, .ogg, .ogv, .zip, .tar, .gz, .gzip, .7Z, .html, .xhtml, .css, .xml, .xsd, .gml, .rng, .xsl, .xslt, .TSL, .XMLsig, .XAdES, .PAdES, .CAAdES, .ASIC, .XMLenc, .dwg, .dwf, .dxf, .dgn, .jp2

[WSTECZ](#) [DALEJ](#)



## Metoda 1 - Podpis przy użyciu EPUAP



Podpisz dokument elektronicznie x +

https://www.gov.pl/web/gov/podpisz-dokument-elektronicznie-wykorzystaj-podpis-zaufany

Gmail YouTube Mapy Dziennik UONET+ Czat, spotkania, poł... InstaLing - skuteczn...

gov.pl Serwis Rzeczypospolitej Polskiej

### Podpisz dokument elektronicznie - wykorzystaj podpis zaufany

Chcesz podpisanym dokumentem PDF posługiwać się tak samo, jak dotychczas: aby sposób przeglądania i drukowania niczym się nie różnił dla dokumentów podpisanych i niepodpisanych? Masz profil zaufany i chcesz go wykorzystać do podpisania dokumentu elektronicznego PDF podpisem zaufanym? Sprawdź, jak to zrobić.

Dokument elektroniczny w formacie PDF możesz teraz podpisać podpisem zaufanym w formacie dedykowanym dla plików pdf.

**PODPISZ LUB SPRAWDŹ DOKUMENT PDF**



## Metoda 1 - Podpis przy użyciu EPUAP

Podpisz dokument elektronicznie x +


https://moj.gov.pl/nforms/signer/upload?xFormsAppName=SIGNER

Gmail YouTube Mapy Dziennik UONET+ Czat, spotkania, poł... InstaLing - skuteczn...

gov.pl | Serwis Rzeczypospolitej Polskiej

**Możesz:**

- podpisywać dokumenty – również te, które podpisał ktoś inny
- sprawdzić, czy inne osoby złożyły prawidłowy podpis
- zobaczyć podpisane dokumenty



**WYBIERZ DOKUMENT Z DYSKU**

albo przeciągnij i upuść tutaj





## Metoda 1 - Podpis przy użyciu EPUAP

Dodano niepodpisany dokument x +

https://moj.gov.pl/nforms/signer/upload?xFormsAppName=SIGNER

Gmail YouTube Mapy Dziennik UONET+ Czat, spotkania, poł... InstaLing - skuteczn...

gov.pl Serwis Rzeczypospolitej Polskiej

Usuń

**Dokument został poprawnie dodany**  
PZT\_2022.03.13.pdf

Teraz możesz podpisać dodany dokument za pomocą podpisu elektronicznego

**PODPISZ**



# Metoda 1 - Podpis przy użyciu EPUAP

PROFIL ZAUFANY    AKTUALNOŚCI    POMOC    KONTAKT    Powrót do **ePUAP 2**

**Podpisywanie dokumentu**    Anuluj    **Podpisz podpisem zaufanym** ▶


[Podpisz podpisem kwalifikowanym »](#)

Informacje o profilu zaufanym

Pierwsze imię	Piotr
Drugie imię	Krzysztof
Nazwisko	Chmura
PESEL	
Nazwa użytkownika	rexi
Data utworzenia	26-01-2018 12:19
Data wygaśnięcia	27-01-2031 00:00



## Metoda 1 - Podpis przy użyciu EPUAP



PIOTR KRZYSZTOF  
CHMURA

### Potwierdź podpisanie dokumentu

Wpisz poniżej kod autoryzacyjny, który wysłaliśmy na twój telefon.


Kod SMS nr 3 z 13.12.2023

Anuluj Potwierdź

Drugie imię KRZYSZTOF  
Nazwisko CHMURA




# Metoda 1 - Podpis przy użyciu EPUAP




Wróć do początku

REXI - pełnomocnictwo

Właściciel podpisu: **PIOTR**  
Data i godzina podpisu: **2023-12-13 14:46:47**  
Status podpisu:  **Ważny**  
Rodzaj podpisu: **Podpis zaufany**

Pobierz dokument ze swoim podpisem na dysk lokalny.  
Plik będzie w formacie PDF.




**POBIERZ**



Usuń

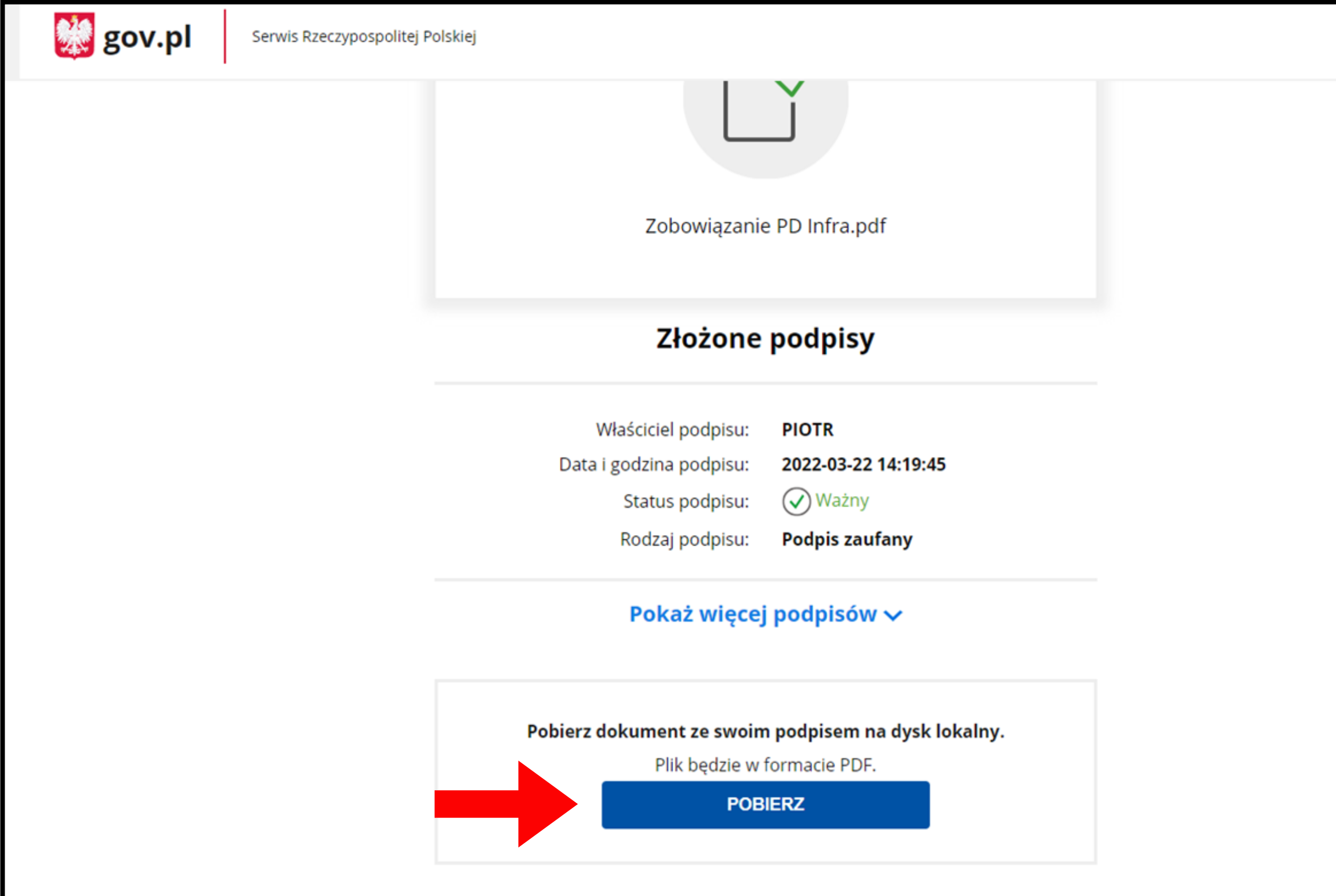
**Dokument został poprawnie dodany**  
PAB\_2023.11.11.pdf


### Złożone podpisy


Właściciel podpisu:	<b>GRZEGORZ</b>
Data i godzina podpisu:	<b>2023-11-19 20:15:28</b>
Status podpisu:	 <b>Ważny</b>
Rodzaj podpisu:	<b>Podpis zaufany</b>
Właściciel podpisu:	<b>DIANA</b>
Data i godzina podpisu:	<b>2023-11-18 18:02:37</b>
Status podpisu:	 <b>Ważny</b>
Rodzaj podpisu:	<b>Podpis zaufany</b>
Właściciel podpisu:	<b>Piotr</b>
Data i godzina podpisu:	<b>2023-11-17 11:51:46</b>
Status podpisu:	 <b>Ważny</b>
Rodzaj podpisu:	<b>Podpis kwalifikowany</b>



## Metoda 1 - Podpis przy użyciu EPUAP




 gov.pl | Serwis Rzeczypospolitej Polskiej




Zobowiązanie PD Infra.pdf


### Złożone podpisy

Właściciel podpisu:	PIOTR
Data i godzina podpisu:	2022-03-22 14:19:45
Status podpisu:	 Ważny
Rodzaj podpisu:	Podpis zaufany

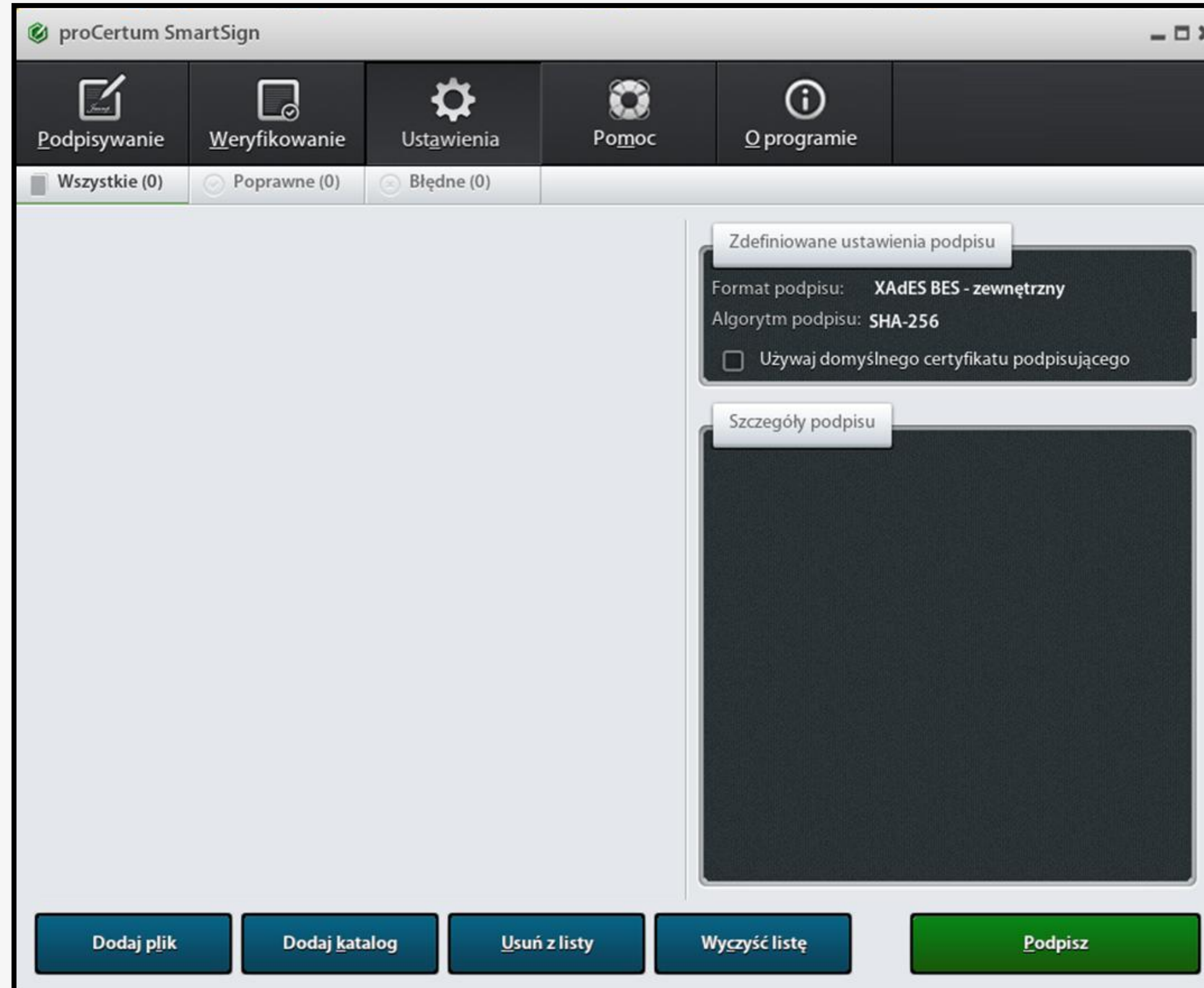
[Pokaż więcej podpisów ▾](#)


Pobierz dokument ze swoim podpisem na dysk lokalny.  
Plik będzie w formacie PDF.

 [POBIERZ](#)



## Metoda 2 - Podpis przy użyciu Certyfikatu Kwalifikowanego





## Metoda 2 - Podpis przy użyciu Certyfikatu Kwalifikowanego

proCertum SmartSign

Podpisywanie Weryfikowanie Ustawienia Pomoc O programie

Wszystkie (10) Poprawne (0) Błędne (0)

oswiadczenie-o-posiadany... x	Do podpisania
PZT.pdf x	Do podpisania
zgloszenie-robot-budowlanych-pb-2-z-dnia... x	Do podpisania
PBA - 2.pdf x	Do podpisania
PBA - 3.pdf x	Do podpisania
PBA - 4.pdf x	Do podpisania
Projekt zagospodarowania terenu.pdf x	Do podpisania
zgloszenie-robot-budowlanych-pb-2-z-dnia... x	Do podpisania
oswiadczenie-o-posiadany... x	Do podpisania
PBA - 1.pdf x	Do podpisania

Zdefiniowane ustawienia podpisu

Format podpisu: PAdES/PDF BES  
Algorytm podpisu: SHA-256  
 Używaj domyślnego certyfikatu podpisującego

Szczegóły podpisu

Plik: oswiadczenie-o-posiadany-prawie-do-  
Ścieżka: N:\NIER.2023.rexi.01 SKŁADOWA 12.19  
Podpis:  
Data modyfikacji: 2023-03-20 09:45:13  
Status: Do podpisania

Pokaż dokument Pokaż podpis

Dodaj plik Dodaj katalog Usuń z listy Wyczyść listę Podpisz



# Metoda 2 - Podpis przy użyciu Certyfikatu Kwalifikowanego

Wybór graficznego symbolu podpisu

Jestem świadomy (świadoma) odpowiedzialności karnej za podanie nieprawdy w niniejszym oświadczeniu, zgodnie z art. 233 ustawy z dnia 6 czerwca 1997 r. - Kodeks karny (Dz. U. z 2020 r. poz. 1444, z późn. zm.).

**4. PODPIS INWESTORA LUB OSOBY UPOWAŻNIONEJ DO ZŁOŻENIA OŚWIADCZENIA W IMIENIU INWESTORA I DATA PODPISU**  
Podpis powinien być czytelny.

Piotr Chmura, .....  
Dokument podpisany przez Piotr Krzysztof Chmura  
Data: 2023.03.20 11:18:17 +0100

.....

<sup>1)</sup> Wypełnia się, jeżeli oświadczenie jest składane w imieniu osoby prawnej lub jednostki organizacyjnej nieposiadającej osobowości prawnej albo oświadczenie w imieniu inwestora składa jego pełnomocnik.  
<sup>2)</sup> W przypadku większej liczby nieruchomości dane kolejnych nieruchomości dodaje się w formularzu albo zamieszcza na osobnych stronach i dołącza do formularza.  
<sup>3)</sup> W przypadku oświadczenia sporządzanego w postaci papierowej zamiast identyfikatora działki ewidencyjnej można wskazać obręb ewidencyjny i nr działki ewidencyjnej oraz arkusz mapy, jeżeli występuje.

Plik symbolu:  
Wybierz... Usuń

Uwaga:  
Za pomocą myszy, kliknij i przeciągnij, zaznaczając obszar, w którym ma zostać umieszczony graficzny symbol podpisu. Po zaznaczeniu żadanego obszaru naciśnij przycisk OK.

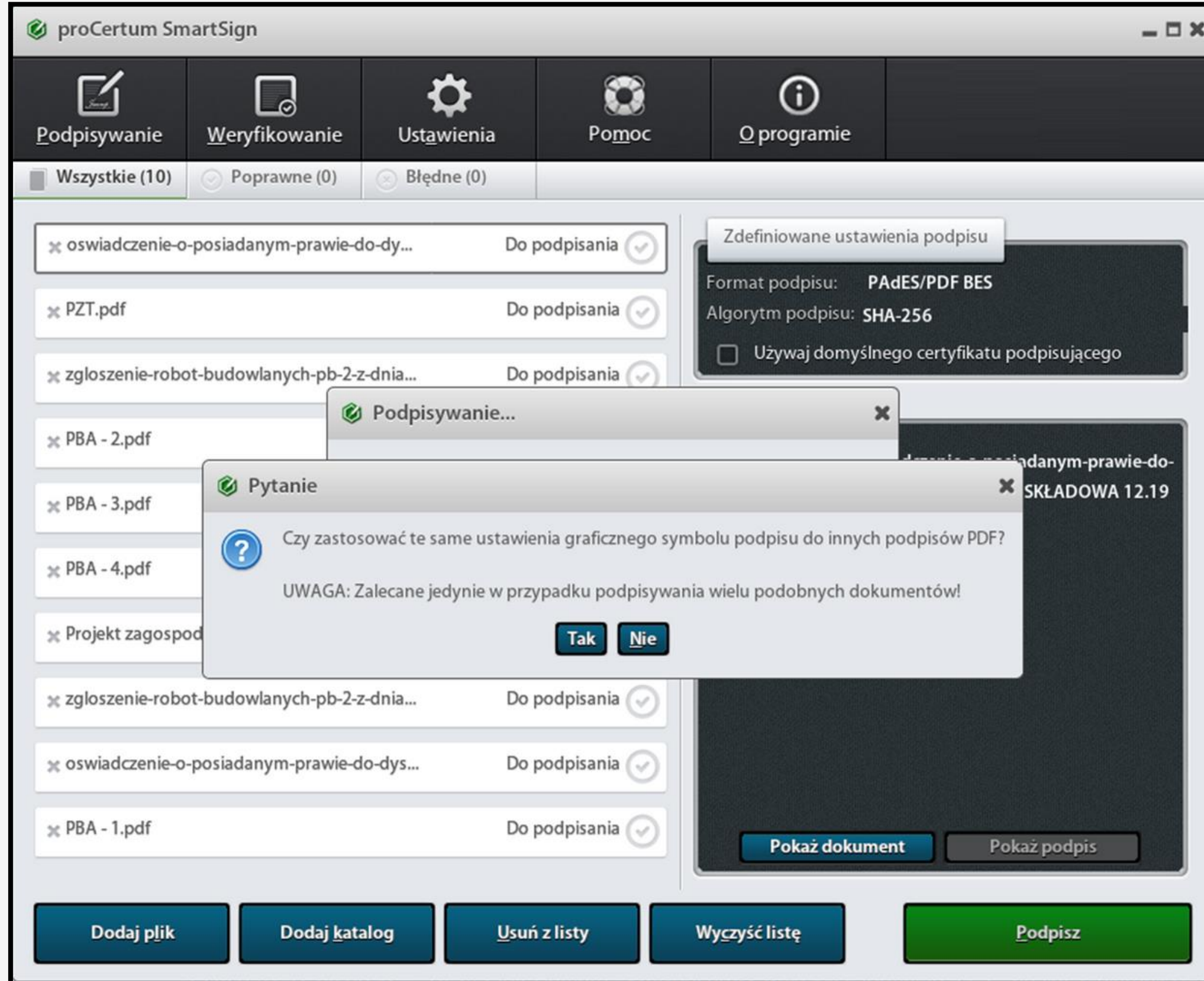
Strona 2 / 2

OK Pomiń





## Metoda 2 - Podpis przy użyciu Certyfikatu Kwalifikowanego



proCertum SmartSign

Podpisywanie Weryfikowanie Ustawienia Pomoc O programie

Wszystkie (10) Poprawne (0) Błędne (0)

oswiadczenie-o-posiadany... Do podpisania

PZT.pdf Do podpisania

zgłoszenie-robot-budowlanych-pb-2-z-dnia... Do podpisania

PBA - 2.pdf

PBA - 3.pdf

PBA - 4.pdf

Projekt zagospod

zgłoszenie-robot-budowlanych-pb-2-z-dnia... Do podpisania

oswiadczenie-o-posiadany-prawie-do-dys... Do podpisania

PBA - 1.pdf Do podpisania

Zdefiniowane ustawienia podpisu

Format podpisu: PAdES/PDF BES

Algorytm podpisu: SHA-256

Używaj domyślnego certyfikatu podpisującego

Podpisywanie...

Pytanie

Czy zastosować te same ustawienia graficznego symbolu podpisu do innych podpisów PDF?

UWAGA: Zalecane jedynie w przypadku podpisywania wielu podobnych dokumentów!

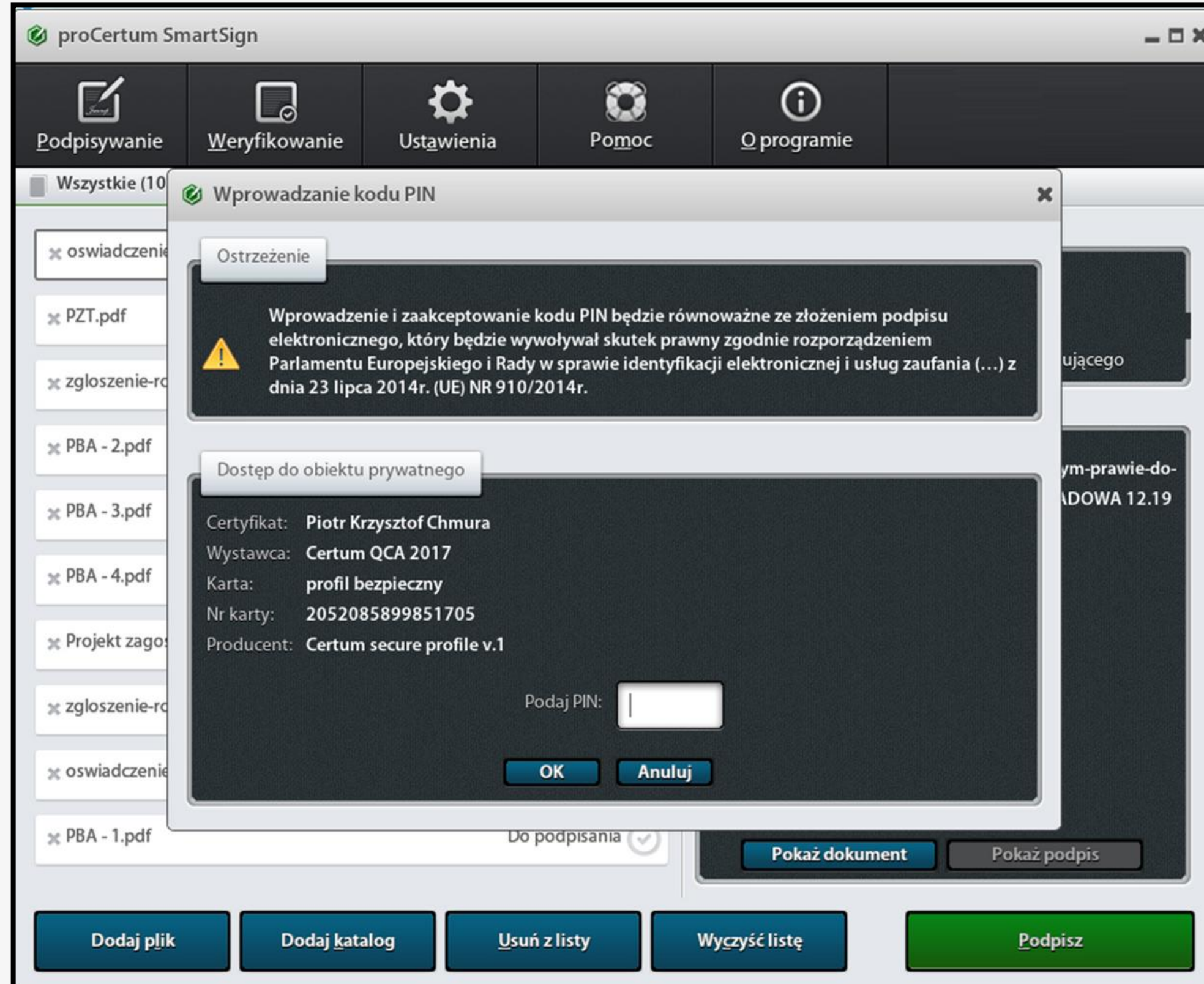
Tak Nie

Pokaż dokument Pokaż podpis

Dodaj plik Dodaj katalog Usuń z listy Wyczyść listę Podpisz

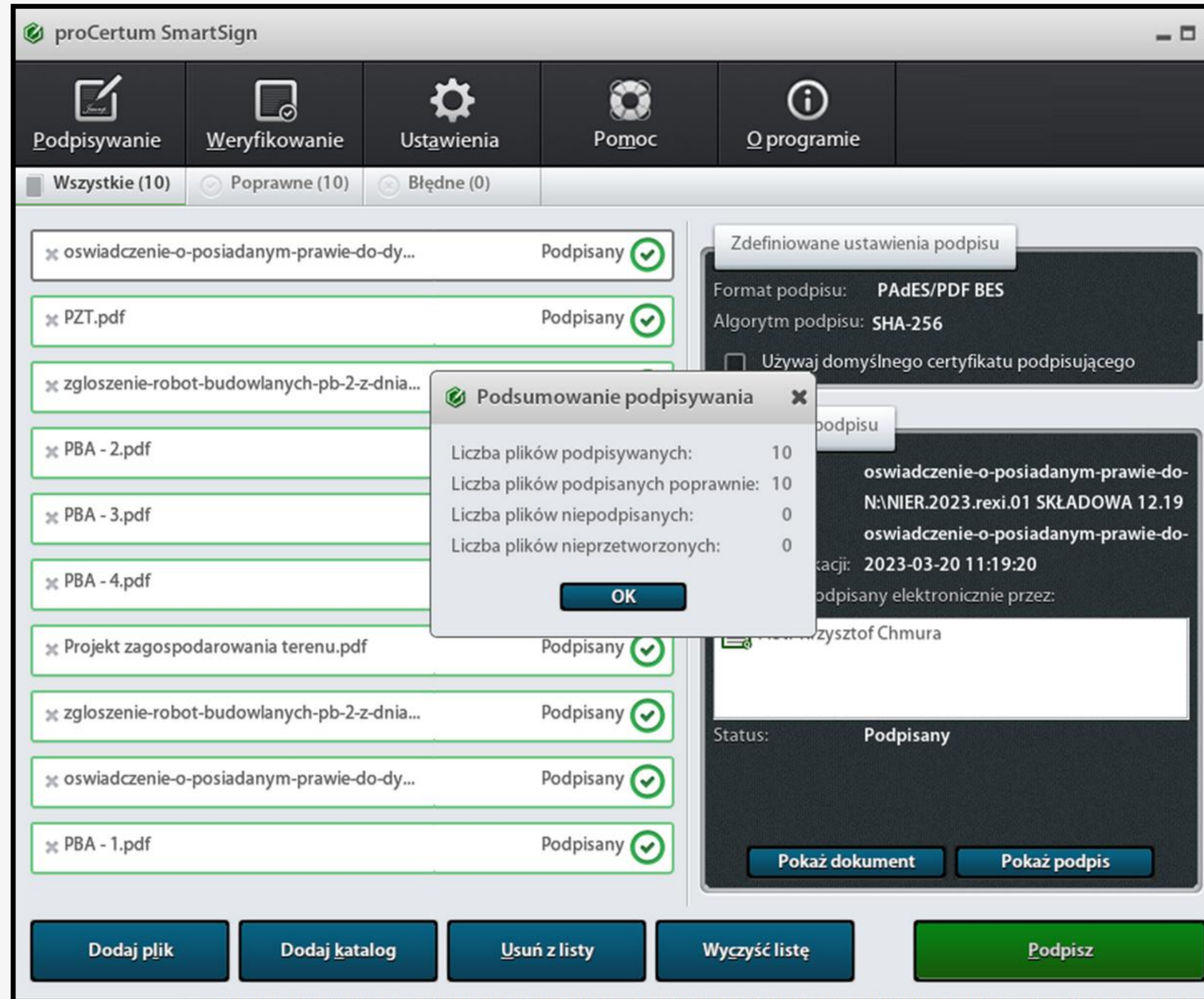


## Metoda 2 - Podpis przy użyciu Certyfikatu Kwalifikowanego





## Metoda 2 - Podpis przy użyciu Certyfikatu Kwalifikowanego



proCertum SmartSign

Podpisywanie Weryfikowanie Ustawienia Pomoc O programie

Wszystkie (10) Poprawne (10) Błędne (0)

oswiadczenie-o-posiadanym-prawie-do-dy... Podpisany ✓

PZT.pdf Podpisany ✓

zgłoszenie-robot-budowlanych-pb-2-z-dnia... Podpisany ✓

PBA - 2.pdf Podpisany ✓

PBA - 3.pdf Podpisany ✓

PBA - 4.pdf Podpisany ✓

Projekt zagospodarowania terenu.pdf Podpisany ✓

zgłoszenie-robot-budowlanych-pb-2-z-dnia... Podpisany ✓

oswiadczenie-o-posiadanym-prawie-do-dy... Podpisany ✓

PBA - 1.pdf Podpisany ✓

**Podsumowanie podpisywania**

Liczba plików podpisywanych: 10

Liczba plików podpisanych poprawnie: 10

Liczba plików niepodpisanych: 0

Liczba plików nieprzetworzonych: 0

OK

Zdefiniowane ustawienia podpisu

Format podpisu: PAdES/PDF BES

Algorytm podpisu: SHA-256

Używaj domyślnego certyfikatu podpisującego

Status: Podpisany

Pokaż dokument Pokaż podpis

Dodaj plik Dodaj katalog Usuń z listy Wyczyść listę Podpisz

# PODPIS ELEKTRONICZNY

## UZGODNIENIE RZECZOZNAWCY ZABEZPIECZEŃ PRZECIWPÓŻAROWYCH



RZECZOZNAWCA DO SPRAW  
ZABEZPIECZEŃ PRZECIWPÓŻAROWYCH  
mgr inż. Jacek Pawłowski  
nr upr. 491/2008

Mielec, 23.09.2023 r.

### UZGODNIENIE PROJEKTU BUDOWLANEGO POD WZGLĘDEM OCHRONY PRZECIWPÓŻAROWEJ

Wg:

Rozporządzenia Ministra Spraw Wewnętrznych i Administracji z dnia 5 sierpnia 2023 r. w sprawie uzgadniania projektu zagospodarowania działki lub terenu, projektu architektoniczno-budowlanego, projektu technicznego oraz projektu urządzenia przeciwpożarowego pod względem zgodności z wymaganiami ochrony przeciwpożarowej.

*Nazwa zamierzenia budowlanego:*

Rozbudowa budynku produkcyjnego o wiatę przy granicy

*Lokalizacja inwestycji:*

*Dane inwestora:*

**RZECZOZNAWCA DO SPRAW  
ZABEZPIECZEŃ PRZECIWPÓŻAROWYCH  
mgr inż. Jacek Pawłowski nr upr. 491/2008  
Mielec, dnia 23.09.2023  
Zgodność projektu z wymaganiami  
ochrony przeciwpożarowej stwierdzam  
bez uwag/z-uwagami**

 **PODPIS ZAUFANY**  
JACEK  
PAWŁOWSKI  
23.09.2023 17:35:26 (GMT+2)  
Dokument podpisany elektronicznie  
podpisem zaufanym



# PODPIS ELEKTRONICZNY

## UZGODNIENIE RZECZOZNAWCY DS. SANITARNO-HIGIENICZNYCH

RZECZOZNAWCA DS.  
SANITARNO-HIGIENICZNYCH  
mgr inż. ANNA MUZYCZKA  
Upr. 55-BO/00

Mielec, 24.10.2023 r.

### UZGODNIONO POD WZGLĘDEM WYMAGAŃ HIGIENICZNYCH I ZDROWOTNYCH

Rozporządzenie Ministra Zdrowia z dnia 29 listopada 2002 r. w sprawie rzeczoznawców do spraw sanitarnohigienicznych.

*Nazwa zamierzenia budowlanego:*

**Przebudowa i zmiana sposobu użytkowania budynku mieszkalnego  
jednorodzinny dwulokalowy na budynek usługowy – żłobek**

*Lokalizacja inwestycji:*

*Dane inwestora:*



**RZECZOZNAWCA DS.  
SANITARNO-HIGIENICZNYCH  
mgr inż. ANNA MUZYCZKA  
Upr. NR 55-BO/00**

**Uzgodniono pod względem  
wymagań higienicznych i  
zdrowotnych bez zastrzeżeń/-z  
zastrzeżeniami  
Data 24.10.2023 r.  
Nr opinii 90/10/2023**

# ZŁOŻENIE DO WŁAŚCIWEGO URZĘDU



A screenshot of a web application interface. At the top left is the logo 'GUNB'. At the top right are icons for help, user profile, and a button '+ UTWÓRZ WNIOSEK', along with the email 'biuro@rex1.pl'. A notification at the top left says 'Zapisano wniosek.'. The main content area shows a modal dialog with the title 'Wybierz wniosek, który chcesz wypełnić'. The dialog lists three options, each starting with 'POPULARNY' in yellow: 1. 'Wniosek o ustalenie lokalizacji Inwestycji celu publicznego albo warunków zabudowy' with a right arrow. 2. 'Wniosek o pozwolenie na budowę (PB-1)' with a right arrow; this option is circled in red. 3. A partially visible third option starting with 'POPULARNY'. In the background, a form for 'Wniosek o ustalenie warunków zabudowy' is visible, with fields for 'Szydłowiec D' and 'Zaplecano 28 marca 2023', and a button 'WYGENERUJ WNIOSEK'. Other buttons like 'UDOSTĘPNIJ' and 'WYGENERUJ WNIOSEK' are also visible.



**GU NB** ? bluro@rexl.pl **+ UTWÓRZ WNIOSEK**

Zapisano wniosek.

**Wniosek o p**  
Zaplesano 28 marca 2023  
Status sprawy: Nieznany  
**WYGENERUJ WNIOSEK**

powrót do panelu

**Wybierz wniosek, który chcesz wypełnić**

- Zgłoszenie zmiany sposobu użytkowania obiektu (PB-18)
- Oświadczenie o posiadanych prawach do dysponowania nieruchomością na cele budowlane (PB-5)
- NOWY** Uzupełnienie wniosków

UDOSTĘPNIJ

Wniosek składany będzie przez re...  
Organ i urząd  
Starosta Mielecki



Od: REXI sp zo.o. (REXI)

Do: (dokument nie został zaadresowany)

[Dodaj odbiorcę](#)

Wszystkie podpisy prawidłowe

+ Podpis prawidłowy - Piotr Chmura

Mielec (miasto), 2022-03-18

39-300 Mielec  
Mielec (miasto)  
ul. Aleja Niepodległości 20 / 32  
NIP: 8172198133

STAROSTWO POWIATOWE W MIELCU  
Mielec  
Mielec  
ul. Stanisława Wyspiańskiego 6

WNIOSEK

Wniosek o pozwolenie na budowę

Wniosek o pozwolenie na budowę budynku gospodarczo-garażowego-inwentarskiego w zabudowie zagrodowej wraz z podziemnym, zalicznikowym odcinkiem wewnętrznej instalacji elektroenergetycznej na części działki nr ewid. 345/5, w miejscowości Gliny Małe, gm. Borowa.





Od: REXI sp zo.o. (REXI)

Do: (dokument nie został zaadresowany)

Dokument nie posiada podpisów elektronicznych

Mielec (miasto), 2022-03-18

39-300 Mielec  
Mielec (miasto)  
ul. Aleja Niepodległości 20 / 32  
NIP: 8172198133

STAROSTWO POWIATOWE W MIELCU  
Mielec  
Mielec  
ul. Stanisława Wyspiańskiego 6

#### WNIOSEK

Wniosek o pozwolenie na budowę

Wniosek o pozwolenie na budowę budynku gospodarczo-garażowego-inwentarskiego w zabudowie zagrodowej wraz z podziemnym, zalicznikowym odcinkiem wewnętrznej instalacji elektroenergetycznej na części działki nr ewid. 345/5, w miejscowości Gliny Małe, gm. Borowa.

Załączniki:

1. [Decyzja o warunkach zabudowy.pdf](#)
2. [wniosek o pozwolenie na budowe 18.03.2022 \(1\).pdf](#)
3. [Oświadczenie o posiadaniu prawa do dysponowania nieruchomością na cele budowlane Maj.pdf](#)
4. [Klauzula RODO Maj.pdf](#)
5. [PZT\\_2022.03.18.pdf](#)
6. [PAB\\_2021.12.20.pdf](#)
7. [PAB\\_2021.12.20.pdf](#)
8. [potwierdzenie opłaty.pdf](#)
9. [pełnomocnictwo.pdf](#)

Dokument nie zawiera podpisu  
Podpis elektroniczny



Dokument nie zawiera podpisu  
Podpis elektroniczny

---

Załączniki

Decyzja o warunkach zabudowy.pdf	<a href="#">Podgląd</a> <a href="#">↓ Pobierz</a>
wniosek o pozwolenie na budowe 18.03.2022 (1).pdf	<a href="#">Podgląd</a> <a href="#">↓ Pobierz</a>
Oświadczenie o posiadanym prawie do dysponowania nieruchomością na cele buowlane Maj.pdf	<a href="#">Podgląd</a> <a href="#">↓ Pobierz</a>
Klauzula RODO Maj.pdf	<a href="#">Podgląd</a> <a href="#">↓ Pobierz</a>
PZT_2022.03.18.pdf	<a href="#">Podgląd</a> <a href="#">↓ Pobierz</a>
PAB_2021.12.20.pdf	<a href="#">Podgląd</a> <a href="#">↓ Pobierz</a>
PAB_2021.12.20.pdf	<a href="#">Podgląd</a> <a href="#">↓ Pobierz</a>
potwierdzenie opłaty.pdf	<a href="#">Podgląd</a> <a href="#">↓ Pobierz</a>
pełnomocnictwo.pdf	<a href="#">Podgląd</a> <a href="#">↓ Pobierz</a>

---

[Podpisz](#) [Wyślij bez podpisu](#) [Powrót do edycji](#)



## Podpisywanie dokumentu

### Podpis zaufany

Do złożenia podpisu zaufanego wykorzystasz profil zaufany

Podpisz Podpisem Zaufanym

### Podpis kwalifikowany:

Do złożenia podpisu wykorzystasz certyfikat kwalifikowany

Podpis złożysz w aplikacji [PodpisGOV\\*](#). Tu znajdziesz wskazówki, [jak złożyć podpis](#).

Podpisz certyfikatem kwalifikowanym

Anuluj

\***Uwaga!** Od 3 grudnia 2021 to [jedyna aplikacja](#), która umożliwia złożenie podpisu kwalifikowanego.



✓ Dokument został wysłany na skrytkę "/4rb2gaa99s/SkrytkaESP". UPP zostało wygenerowane.

### Domyślna

- ◀ Wróć do Wystanych
- 📁 Kopiuj do roboczych
- ✕ Usuń
- ↓ Pobierz
- 🖨️ Drukuj
- ▼ Więcej

+ Zaawansowane

**Podgląd:**  
Pismo ogólne do podmiotu publicznego - stary wzór - Pismo ogólne do podmiotu publicznego.xml

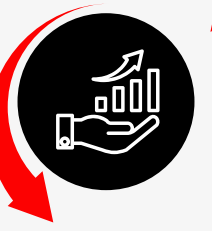

Od: REXI sp zo.o. (REXI)

Do: STAROSTWO POWIATOWE W MIELCU (/4rb2gaa99s/SkrytkaESP);

[Dodaj odbiorcę](#)

Wszystkie podpisy prawidłowe

+ Podpis prawidłowy - Piotr Chmura



## UPP - Urzędowe Poświadczenie Przedłożenia

Identyfikator Poświadczenia: ePUAP-UPP79329717

### Adresat dokumentu, którego dotyczy poświadczenie

Nazwa adresata dokumentu: STAROSTWO POWIATOWE W MIELCU

Identyfikator adresata: 4rb2gaa99s

Rodzaj identyfikatora adresata: ePUAP-ID

### Nadawca dokumentu, którego dotyczy poświadczenie

Nazwa nadawcy: REXI sp zo.o.

Identyfikator nadawcy: REXI

Rodzaj identyfikatora nadawcy: ePUAP-ID

### Dane poświadczenia

Data doręczenia: 2022-03-18T14:21:46.806

Data wytworzenia poświadczenia: 2022-03-18T14:21:46.806

Identyfikator dokumentu, którego dotyczy poświadczenie: DOK114597740

### Dane uzupełniające (opcjonalne)

Rodzaj informacji uzupełniającej: Źródło

Wartość informacji uzupełniającej: Poświadczenie wystawione przez platformę ePUAP

Rodzaj informacji uzupełniającej: Identyfikator ePUAP dokumentu

Wartość informacji uzupełniającej: 114597740

Rodzaj informacji uzupełniającej: Informacja

Wartość informacji uzupełniającej: Zgodnie z art 39<sup>1</sup> par. 1 k.p.a. pisma powiązane z przedłożonym dokumentem będą przesyłane za pomocą środków komunikacji elektronicznej.

Rodzaj informacji uzupełniającej: Pouczenie

Wartość informacji uzupełniającej: Zgodnie z art 39<sup>1</sup> par. 1d k.p.a. istnieje możliwość rezygnacji z doręczania pism za pomocą środków komunikacji elektronicznej.

### Dane dotyczące podpisu

Poświadczenie zostało podpisane - aby je zweryfikować należy użyć oprogramowania do weryfikacji podpisu

Lista podpisanych elementów (referencji):

referencja ID-8ae3869c3094df838b8fc5a62e122e00 :

referencja ID-a67274f893ff5ea1052826f3e4a24a66 : Pismo%20og%C3%B3lne%20do%20podmiotu%20publicznego%20-%20stary%20wz%C3%B3r%20-%20Pismo%20og%C3%B3lne%20do%20podmiotu%20publicznego.xml

referencja : #xades-id-f75495c4f51eccc49cc7ad905bed741c

# ŚLEDZENIE POSTĘPU PROCESU



**Wyszukiwarka**

[Wyszukiwanie na mapie](#)

[Kontakt z urzędem](#)

[O wyszukiwarce](#)

Wyszukiwarkę udostępnia:  
**Główny Urząd Nadzoru Budowlanego**  
ul. Krucza 38/42  
00-926 Warszawa

Dane z wyszukiwarki do pobrania w formacie CSV  
[Dane do pobrania](#)



**Unia Europejska**  
Europejski Fundusz Społeczny



## Wyszukiwarka publiczna RWDZ

Witamy na stronie **wyszukiwarki Rejestru Wniosków, Decyzji i Zgłoszeń** w sprawach budowlanych. Możesz wyszukiwać po dowolnych wprowadzonych kryteriach. Żadne z pól nie jest obowiązkowe.

**Rodzaj wyszukiwania**

Wyszukiwanie pozwoleń na budowę

Wyszukiwanie zgłoszeń zamierzenia budowlanego



### Informacje o dokumencie

Typ dokumentu (Rejestr Wniosków i  
Decyzji)

Decyzja pozytywna

Numer ewidencyjny wniosku

AB.6740.293.2022.RB

Numer ewidencyjny decyzji

377/2022

Data złożenia  
wniosku / zgłoszenia

od

RRRR-MM-DD

do

RRRR-MM-DD

Data wydania decyzji

od

RRRR-MM-DD

do

RRRR-MM-DD

### Właściwość miejscowa

Województwo

podkarpackie

Organ administracji

Starosta Powiatu Mielec



### Informacje o obiekcie

Województwo

Miejscowość

Ulica

Numer domu

Nr działki ew.  

Obręb ew.

Arkusze mapy

### Zamierzenie budowlane

Rodzaj zamierzenia budowlanego

Kategoria obiektu

Nazwa zamierzenia



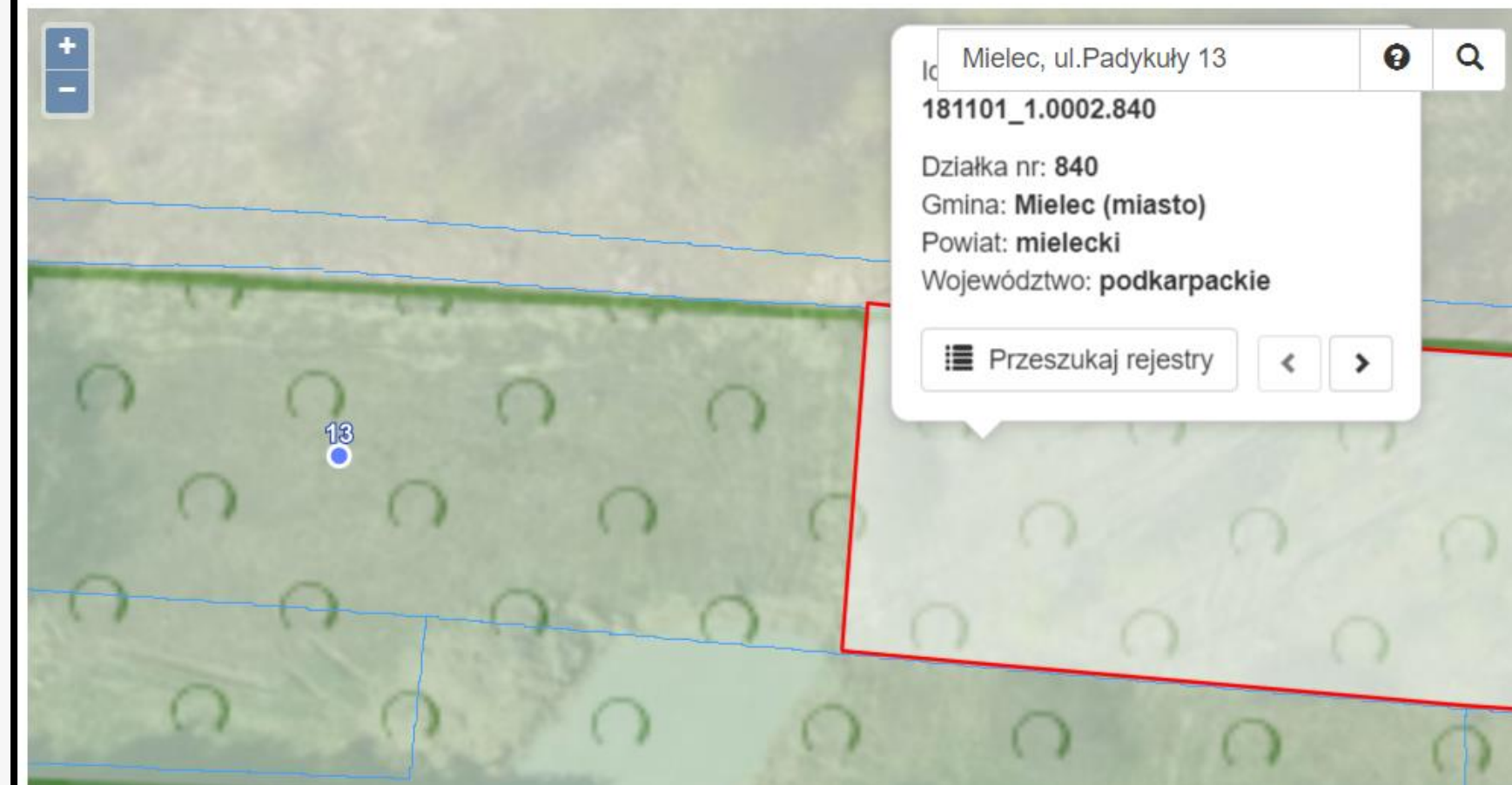


## Wyszukiwarka publiczna RWDZ

Wyszukiwanie przy pomocy mapy

Aby szybciej znaleźć miejsce, które nas interesuje można skorzystać z wyszukiwarki znajdującej się w prawym górnym rogu mapy. W wyszukiwarce wpisać adres w formie: miasto, ulica numer np. **Warszawa, Krucza 38/42**. Proszę pamiętać, aby po nazwie miejscowości użyć przecinka.

Możliwe jest również wpisanie pełnego numeru działki np. **146510\_8.0502.94/2** lub **146510\_8.0502.AR\_10.94/2** jeśli działka posiada arkusz mapy.



# POZWOLENIE NA BUDOWĘ

STAROSTA POWIATU MIELECKIEGO  
(nazwa i adres organu)

Mielec, dnia 15.07.2022 r.  
(miejsce i data)

AB.6740.293.2022.RB  
(nr rejestru organu)

## DECYZJA NR 377/2022

Na podstawie art. 28, art. 33 ust. 1, art. 34 ust. 4 i art. 36 ustawy z dnia 7 lipca 1994 r. – Prawo budowlane (Dz. U. z 2021 r. poz. 2351 t.j. z późn. zm.) oraz na podstawie art. 104 ustawy z dnia 14 czerwca 1960 r. – Kodeks postępowania administracyjnego (Dz. U. z 2021 r. poz. 735 t.j. z późn. zm.) po rozpatrzeniu wniosku o pozwolenie na budowę z dnia 17.05.2022 r.

**zatwierdzam projekt zagospodarowania terenu oraz projekt architektoniczno-budowlany i udzielam pozwolenia na budowę dla:**

**REXI Sp. z o. o.  
Al. Niepodległości 20/32  
39-300 Mielec**

(imię i nazwisko lub nazwa inwestora oraz jego adres)

obejmujące:

**budowa budynku usługowego z instalacjami oraz przyłączami: wodociągowym i kanalizacji sanitarnej wraz z bezodpływowym zbiornikiem na nieczystości ciekłe według projektu zagospodarowania terenu oraz projektu architektoniczno-budowlanego na działkach nr 839, 843 obręb 02 Osiedle w Mielcu, gm. Miejska Mielec**

projektant: Grzegorz Gaj uprawnienia budowlane nr 31/PKOKK/2015 w specjalności architektonicznej do projektowania bez ograniczeń; jest wpisany na listę członków Małopolskiej Okręgowej Izby Architektów RP pod numerem MP-2161

z zachowaniem następujących warunków:

- 1) szczególne warunki zabezpieczenia terenu budowy i prowadzenia robót budowlanych: zgodnie z warunkami dokonanych uzgodnień, projektem zagospodarowania działki lub terenu oraz projektem architektoniczno-budowlanym, a także przepisami bhp
  - 2) szczególne wymagania dotyczące nadzoru na budowie: przed rozpoczęciem robót budowlanych inwestor jest obowiązany ustanowić kierownika budowy oraz inspektora nadzoru inwestorskiego zgodnie z § 2 ust. 1 pkt 1 Rozporządzenia Ministra Infrastruktury z dnia 19 listopada 2001 r. w sprawie rodzajów obiektów budowlanych, przy których realizacji jest wymagane ustanowienie inspektora nadzoru inwestorskiego (Dz. U. z 2001 r. nr 138, poz. 1554)
  - 3) przed rozpoczęciem budowy kierownik budowy jest obowiązany: zabezpieczyć teren budowy lub rozbiórki; potwierdzić wpisem w dzienniku budowy otrzymanie od inwestora zatwierdzonego projektu budowlanego oraz, o ile jest wymagany - projektu technicznego; umieścić na terenie budowy, w widocznym miejscu tablicę informacyjną oraz ogłoszenie zawierające dane dotyczące bezpieczeństwa pracy i ochrony zdrowia - w przypadku budowy, na której przewiduje się prowadzenie robót budowlanych trwających dłużej niż 30 dni roboczych i jednocześnie zatrudnienie co najmniej 20 pracowników lub przewidywany zakres robót budowlanych przekracza 500 osobodni
- wynikających z art. 36 ust. 1 pkt 1-4, art. 42 ust. 1, art. 45a ust. 1 ustawy z dnia 7 lipca 1994 r. – Prawo budowlane (Dz. U. z 2021 r. poz. 2351 t.j.)

## UZASADNIENIE

Z wnioskiem o pozwolenie na budowę wystąpił inwestor załączając niezbędne dokumenty przewidziane w art. 33 ust. 2 ustawy z dnia 7 lipca 1994 r. – Prawo budowlane (Dz. U. z 2021 r. poz. 2351 t.j. z późn. zm.) Projektowany budynek usługowy zlokalizowany został w odległości 3m od granicy z działką nr ewid. 836 (działka drogowa użytek „dr”) co jest zgodne z §12 ust. 1 i 10 Rozporządzenia Ministra Infrastruktury z dnia 12 kwietnia 2002 r. w sprawie warunków technicznych, jakim powinny odpowiadać budynki i ich usytuowanie (Dz. U. z 2022 r. poz. 1225 t.j.) - jeżeli z przepisów § 13, 19, 23, 36, 40, 60 i 271-273 lub przepisów odrębnych określających dopuszczalne odległości niektórych budowli od budynków nie wynikają inne wymagania, budynek na działce budowlanej należy sytuować od granicy tej działki w odległości nie mniejszej niż: 4 m - w przypadku budynku zwróconego ścianą z oknami lub drzwiami w stronę tej granicy; 3 m - w przypadku budynku zwróconego ścianą bez okien i drzwi w stronę tej granicy. Zachowanie odległości, o których mowa w ust. 1-9, nie jest wymagane w przypadku, gdy sąsiednia działka jest działką drogową.

Reasumując projekt zagospodarowania terenu oraz projekt architektoniczno-budowlany opracowany przez uprawnionych projektantów jest kompletny i zgodny z ustaleniami MPZP „Układ drogowy ul. Jagiellończyka- ul. Cyranowska” w Mielcu, uchwała nr XXII/202/2000 Rady Miejskiej w Mielcu z dnia 9 listopada 2000 r. z późn. zmianami (ogł. w Dz. Urz. Woj. Podkarpackiego nr 81 poz. 913 z dnia 15 grudnia 2000 r.) – działka nr 839 (obr. 2 Osiedle) leży w obszarze oznaczonym na rysunku planu sygnaturą „U2” z przeznaczeniem pod zabudowę usługową; z wymaganiami ochrony środowiska; ponadto projekt zagospodarowania terenu jest zgodny z przepisami techniczno-budowlanymi w tym m.in. z Rozporządzeniem

Ministra Infrastruktury z dnia 12 kwietnia 2002 r. w sprawie warunków technicznych, jakim powinny odpowiadać budynki i ich usytuowanie (Dz. U. z 2019 r. poz. 1065 t.j. z późn. zm.).

Na etapie prowadzonego postępowania administracyjnego, strony postępowania zostały zawiadomione o planowanym zamierzeniu budowlanym i nie wniosły żadnych uwag, zastrzeżeń, ani sprzeciwu w sprawie.

Biorąc pod uwagę fakt spełnienia wymagań określonych w art. 32 ust. 4 i art. 35 ust. 1 ww. ustawy z dnia 7 lipca 1994 r. – Prawo budowlane, udzielono pozwolenia jak w sentencji niniejszej decyzji.

Od decyzji przysługuje odwołanie do Wojewody Podkarpackiego w Rzeszowie za pośrednictwem organu, który wydał niniejszą decyzję, w terminie 14 dni od dnia jej doręczenia.

Zgodnie z art. 127a § 1 i § 2 ustawy z dnia 14 czerwca 1960 r. Kodeksu postępowania administracyjnego (Dz. U. z 2021 r. poz. 735 t.j. z późn. zm.) w trakcie biegu terminu do wniesienia odwołania strona może zrzec się prawa do wniesienia odwołania wobec organu administracji publicznej, który wydał decyzję, z dniem doręczenia organowi administracji publicznej oświadczenia o zrzeczeniu się prawa do wniesienia odwołania przez ostatnią ze stron postępowania, decyzja staje się ostateczna i prawomocna.

## ADNOTACJA DOTYCZĄCA OPLATY SKARBOWEJ

podlega opłacie skarbowej, na podstawie ustawy z dnia 16 listopada 2006 r. o opłacie skarbowej (Dz. U. z 2021 r. poz. 1923 t.j. z późn. zm.) wysokość uiszczonej opłaty 533,74 zł



(pieczęć okrągła)

**Z up. STAROSTY**

(-)

**Tomasz Kilian**

Dyrektor Wydziału Architektury i Budownictwa

(podpisane bezpiecznym podpisem elektronicznym)

Pouczenie:

1. Inwestor jest obowiązany zawiadomić organ nadzoru budowlanego oraz projektanta sprawującego nadzór nad zgodnością realizacji budowy z projektem o zamierzonym terminie rozpoczęcia robót budowlanych.  
Do zawiadomienia organu nadzoru budowlanego o zamierzonym terminie rozpoczęcia robót budowlanych inwestor dołącza:  
1) informacje wskazującą imiona i nazwiska osób, które będą sprawować funkcje: kierownika budowy, inspektora nadzoru inwestorskiego - jeżeli został on ustanowiony;  
- oraz w odniesieniu do tych osób dołącza kopie zaświadczeń, o których mowa w art. 12 ust. 7, wraz z kopiami decyzji o nadaniu uprawnień budowlanych w odpowiedniej specjalności;  
2) oświadczenie lub kopię oświadczenia projektanta i projektanta sprawdzającego o sporządzeniu projektu technicznego, dotyczącego zamierzenia budowlanego zgodnie z obowiązującymi przepisami, zasadami wiedzy technicznej, projektem zagospodarowania działki lub terenu oraz projektem architektoniczno-budowlanym oraz rozstrzygnięciami dotyczącymi zamierzenia budowlanego.
2. Do użytkowania obiektu budowlanego, na którego budowę wymagane jest pozwolenie na budowę, można przystąpić po zawiadomieniu właściwego organu nadzoru budowlanego o zakończeniu budowy, jeżeli organ ten, w terminie 14 dni od dnia doręczenia zawiadomienia, nie zgłosi sprzeciwu w drodze decyzji (zob. art. 54 ustawy z dnia 7 lipca 1994 r. – Prawo budowlane). Przed przystąpieniem do użytkowania obiektu budowlanego inwestor jest obowiązany uzyskać decyzję o pozwoleniu na użytkowanie, jeżeli na budowę obiektu budowlanego jest wymagane pozwolenie na budowę i jest on zaliczony do kategorii: V, IX–XVI, XVII (z wyjątkiem warsztatów rzemieślniczych, stacji obsługi pojazdów, myjni samochodowych i garaży do pięciu stanowisk włącznie), XVIII (z wyjątkiem obiektów magazynowych: budynki składowe, chłodnie, hangary i wiaty, a także budynków kolejowych: nastawnie, podstacje trakcyjne, lokomotywownie, wagonownie, strażnice przejazdowe i myjni taboru kolejowego), XX, XXII (z wyjątkiem placów składowych, postojowych i parkingów), XXIV (z wyjątkiem stawów rybnych), XXVII (z wyjątkiem jazów, wałów przeciwpowodziowych, opasek i ostróg brzegowych oraz rowów melioracyjnych), XXVIII–XXX (zob. art. 55 ust. 1 pkt 1 ustawy z dnia 7 lipca 1994 r. – Prawo budowlane).
3. Inwestor może przystąpić do użytkowania obiektu budowlanego przed wykonaniem wszystkich robót budowlanych pod warunkiem uzyskania decyzji o pozwoleniu na użytkowanie wydanej przez właściwy organ nadzoru budowlanego (zob. art. 55 ust. 1 pkt 3 ustawy z dnia 7 lipca 1994 r. – Prawo budowlane).
4. Inwestor zamiast dokonania zawiadomienia o zakończeniu budowy może wystąpić z wnioskiem o wydanie decyzji o pozwoleniu na użytkowanie (zob. art. 55 ust. 2 ustawy z dnia 7 lipca 1994 r. – Prawo budowlane).
5. Przed wydaniem decyzji w sprawie pozwolenia na użytkowanie obiektu budowlanego właściwy organ nadzoru budowlanego przeprowadzi obowiązkową kontrolę budowy zgodnie z art. 59a ustawy z dnia 7 lipca 1994 r. – Prawo budowlane (zob. art. 59 ust. 1 ustawy z dnia 7 lipca 1994 r. – Prawo budowlane). Wniosek o udzielenie pozwolenia na użytkowanie stanowi wezwanie właściwego organu do przeprowadzenia obowiązkowej kontroli budowy (zob. art. 57 ust. 6 ustawy z dnia 7 lipca 1994 r. – Prawo budowlane).

**Załącznik Nr 1 – opieczętowany projekt zagospodarowania terenu oraz projekt architektoniczno-budowlany stanowiący integralną część niniejszej decyzji**

Otrzymują:

1. Strony postępowania wg wykazu
2. A/a + legz. zał. Nr 1

Do wiadomości:

1. Powiatowy Inspektor Nadzoru Budowlanego, ul. Wyspiańskiego 6, 39-300 Mielec +legz. zał. Nr 1
2. Prezydent Miasta Mielca ul. Zeromskiego 26, 39-300 Mielec jako organ podatkowy

Sporządził: R. Brożowicz, tel. 17 78 00 461, pok. 11

# ZAŚWIADCZENIE O OSTATECZNOŚCI DECYZYJ



STAROSTA POWIATU MIELECKIEGO

(oznaczenie organu)

AB.6740.293.2022.RB

(nr rejestru organu)

Mielec, dnia 08.08.2022 r.

(miejscowość i data)

## ZAŚWIADCZENIE

Na podstawie art. 217 § 2 pkt 2 i art. 217 § 1 ustawy z dnia 14 czerwca 1960 r. – Kodeks postępowania administracyjnego (Dz. U. z 2021 r. poz. 735 t.j. z późn. zm.) zaświadcza się, że decyzja Starosty Powiatu Mieleckiego nr 377/2022 z dnia 15.07.2022 r. znak sprawy AB.6740.293.2022.RB zatwierdzająca projekt zagospodarowania terenu oraz projekt architektoniczno-budowlany i udzielająca inwestorowi: REXI Sp. z o. o. Al. Niepodległości 20/32, 39-300 Mielec pozwolenia na „budowę budynku usługowego z instalacjami oraz przyłączami: wodociągowym i kanalizacji sanitarnej wraz z bezodpływowym zbiornikiem na nieczystości ciekłe według projektu zagospodarowania terenu oraz projektu architektoniczno-budowlanego na działkach nr 839, 843 obręb 02 Osiedle w Mielcu, gm. Miejska Mielec” wobec niewniesienia odwołania od powyższej decyzji stała się ostateczna z dniem 04.08.2022 r.

Z up. STAROSTY

(-)

Tomasz Kilian

Dyrektor Wydziału Architektury i Budownictwa

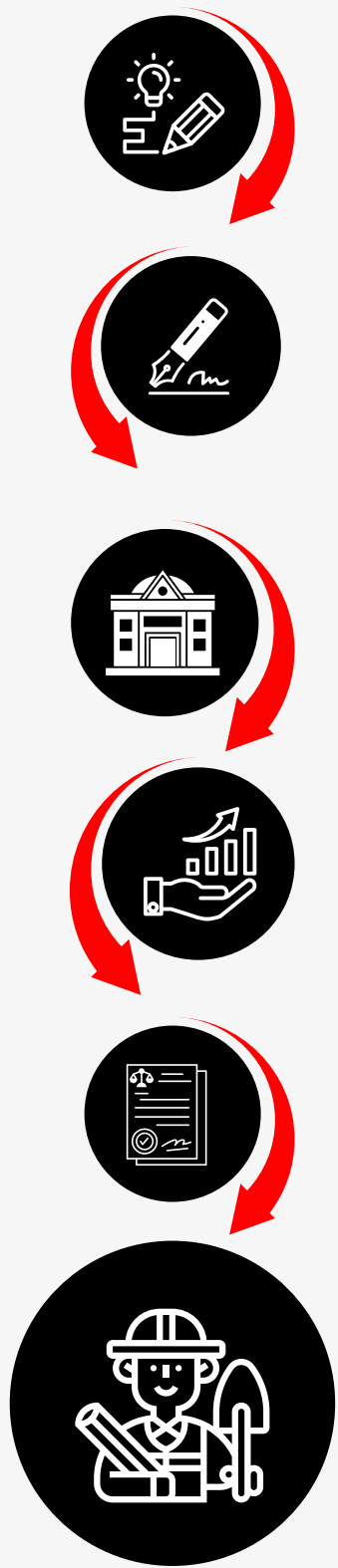
(podpisane bezpiecznym podpisem elektronicznym)

Otrzymują:

1. REXI Sp. z o. o. Al. Niepodległości 20/32, 39-300 Mielec – koresp. elektroniczna ePUAP
2. A/a

Do wiadomości:

1. Powiatowy Inspektor Nadzoru Budowlanego, ul. Wyspiańskiego 6, 39-300 Mielec




**EDB GUNB** PIOTR CHMURA

### Moje dzienniki budowy

**WNIOSEK O NOWY DB** ←

Filtrowanie

Nazwa obiektu	Nr dziennika	Numer decyzji/zgłoszenia	Dane adresowe	Data rejestracji	Data rozpoczęcia	Status	Funkcje	Ostatni wpis	Identyfikator działki	Strona tytułowa	Narzędzia
Rozbiórka garażu wolnostojącego na działce nr ewid. gr 53 położonej w obrębie ewidencyjnym Toporów, w jednostce ewidencyjnej Cmolasy, na podstawie załączonego opisu robót rozbiórkowych, opracowanego przez wnioskodawcę	AB/PDK/KO/3/23	14/R/2023		2023-11-03	2023-11-03 09:13	zamknięty	Kierownik budowy, Upoważniony przedstawiciel inwestora	2023-11-07 09:49	180601_2.0001.53		



## Wniosek o wydanie nowego dziennika budowy

### Dane inwestora

Imię i nazwisko lub nazwa inwestora  
Piotr Chmura

### Podstawa wykonania robót

Typ podstawy prawnej wykonania robót  
Pozwolenie na budowę



Nazwa zamierzenia budowlanego zgodnie z decyzją o pozwoleniu na budowę lub ...

Pole Nazwa zamierzenia budowlanego zgodnie z decyzją o pozwoleniu na budowę lub zgłoszeniem jest wymagane

Organ Administracji Architektoniczno-Budowlanej  
Powiatowy Organ Administracji Architektoniczno-Budowlanej



Powiatowy Organ Administracji Architektoniczno-Budowlanej  
Starosta Powiatu Mielec



Data wydania decyzji/dokonania zgłoszenia

Pole Data wydania decyzji/dokonania zgłoszenia jest wymagane

Numer decyzji/zgłoszenia

Pole Numer decyzji/zgłoszenia jest wymagane

Znak sprawy

### Obiekt lub roboty budowlane

Rodzaj obiektu budowlanego lub robót budowlanych  
obiekt budowlany



Rodzaj obiektu budowlanego  
budynek

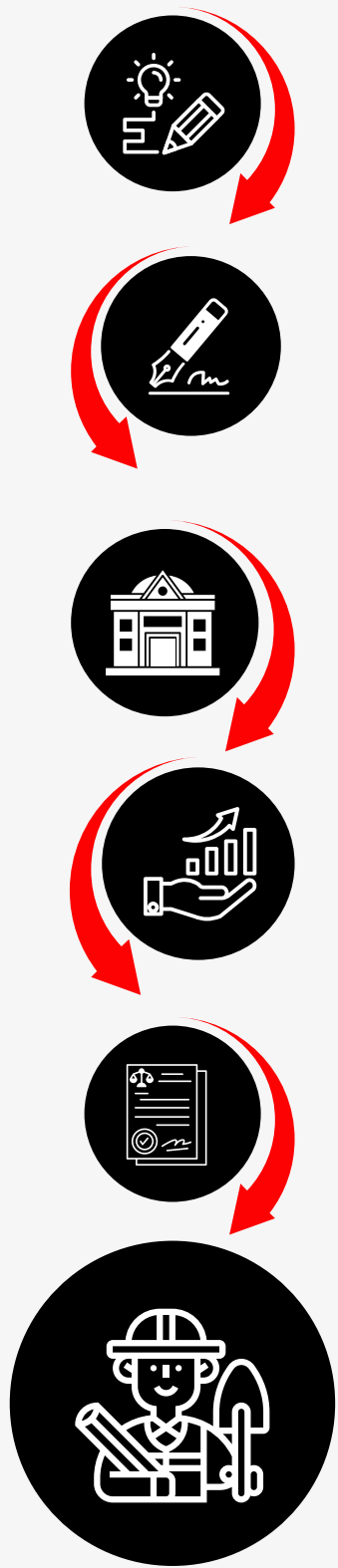


Rodzaj budynku  
budynek mieszkalny



Budynek mieszkalny  
budynek mieszkalny jednorodzinny





### Lokalizacja biura budowy

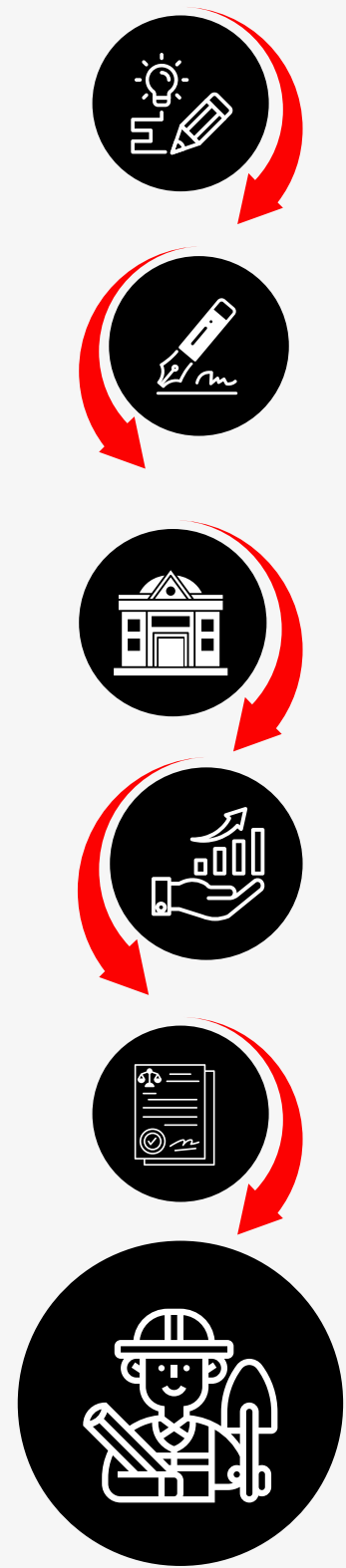
Województwo

Miejscowość  Ulica  Numer adresowy

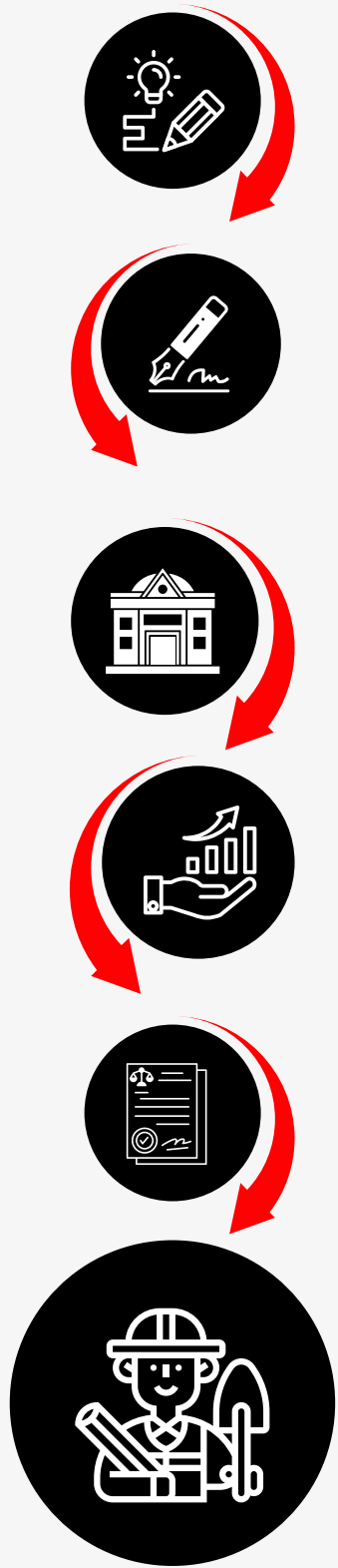
Kod pocztowy

### Załącznik z uprawnieniem do składania wniosku przez upoważnionego przedstawiciela inwestora

Jestem przedstawicielem inwestora

A screenshot of the EDB GUNB mobile application's main menu. The header features the EDB GUNB logo in blue. The menu items are listed below, with 'Moje dzienniki budowy' highlighted in grey. A red arrow points to 'Moje wnioski'.

- Home
- Szybki start
- Moje dzienniki budowy
- Moje wnioski
- Profil użytkownika
- Powiadomienia
- Dane użytkownika
- Weryfikacja wydruku
- Wyloguj



Filtrowanie

Numer dziennika	Numer decyzji/zgłoszenia	Status dziennika budowy
		aktywny
Uczestnik procesu budowlanego	<input checked="" type="checkbox"/> Aktywny dostęp do dziennika	nieaktywny
Miejscowość	Ulica	aktywny
Województwo		zamknięty
Numer obrębu ewidencyjnego	Numer działki ewidencyjnej	oddany do użytkowania
		archiwalny
		wstrzymanie robót

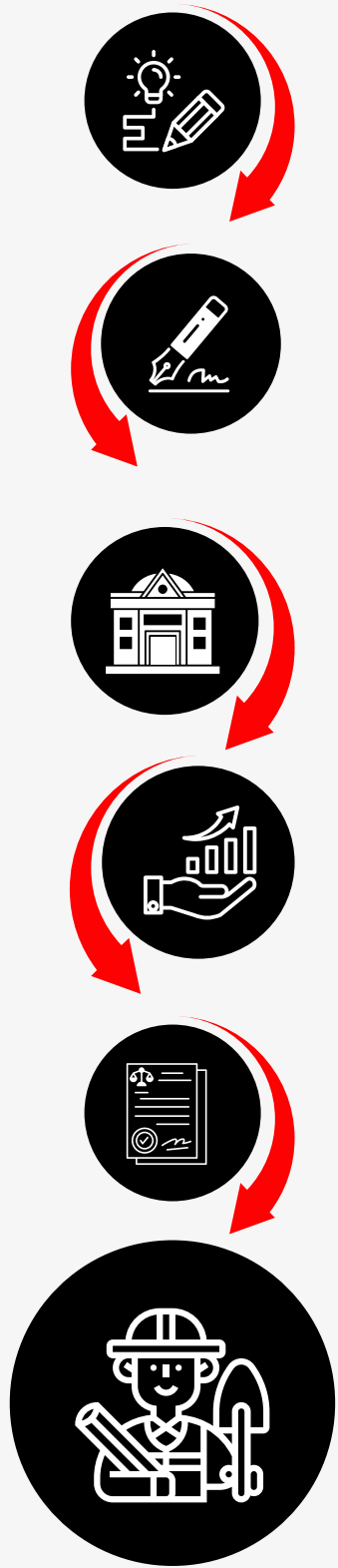
WYCZYŚĆ FILTRUJ





Nazwa obiektu	Nr dziennika	Numer decyzji/zgłoszenia	Dane adresowe	Data rejestracji	Data rozpoczęcia	Status	Funkcje	Ostatni wpis	Identyfikator działki	Strona tytułowa	Narzędzia
budowa budynku mieszkalnego jednorodzinnego w zabudowie zagrodowej wraz z niezbędnymi urządzeniami budowlanymi w tym m. innymi wewnętrznymi instalacjami, podziemnym odcinkiem instalacji elektrycznej (od złącza pomiarowego do budynku), podziemnym odcinkiem instalacji gazowej (od szafki gazomierza do budynku), przyłączem wodociągowym oraz przyłączem kanalizacji sanitarnej	AB/PDK/MI/1/23	265/2023		2023-10-16	2023-10-16 14:39	aktywny	Kierownik budowy, Upoważniony	2023-11-03	181105_2.0048.1178/5		
Budowa dwóch budynków mieszkalnych jednorodzinnych wraz z instalacjami wewnętrznymi, dwóch przydomowych oczyszczalni ścieków z											

- Wpisy
- Eksportuj DB do PDF
- Uczestnicy procesu budowlanego i inne upoważnione osoby
- Zmień status



## Uczestnicy procesu budowlanego i inne upoważnione osoby nr AB/PDK/MI/1/23

Pokaż tylko aktualnych

Pokaż tylko zatwierdzonych

Funkcja	Imię	Nazwisko	Data przyjęcia obowiązków ↓	Data wygaśnięcia obowiązków	Koordynator	Numer uprawnień budowlanych	Szczegóły	Narzędzia
Geodeta	TOMASZ	HAŁKA	2023-10-24			21481		
Kierownik budowy	Piotr	Chmura	2023-10-18			PDK/0046/PWOK/09		
Upoważniony przedstawiciel inwestora	Piotr	Chmura	2023-10-16					

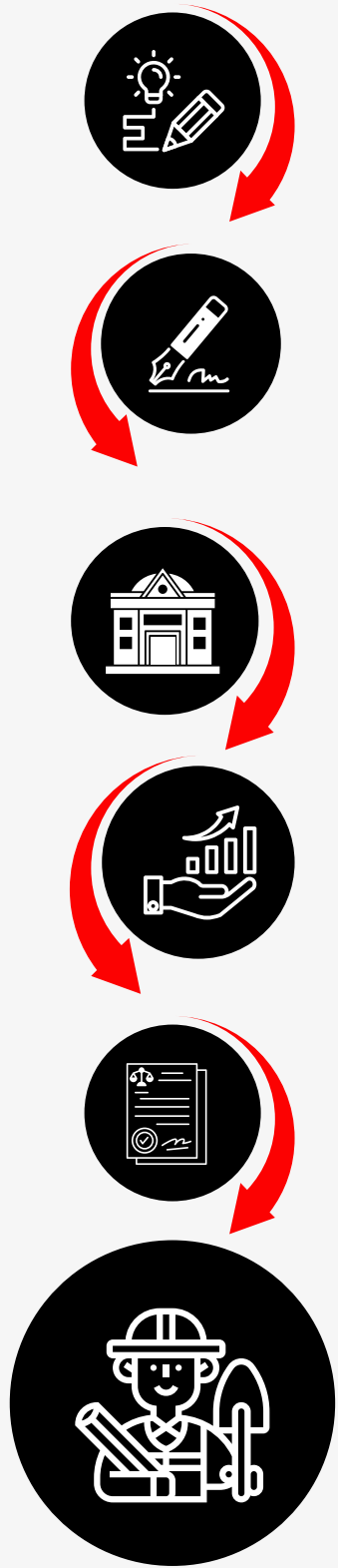
Wierszy na stronie: 5 1-3 z 3 < >

DODAJ UCZESTNIKA PROCESU BUDOWLANEGO LUB INNĄ UPOWAŻNIONĄ OSOBĘ



POKAŻ STRONĘ TYTUŁOWĄ

POKAŻ WPISY



## Uczestnik procesu budowlanego lub inna upoważniona osoba

Uczestnik procesu budowlanego

Inwestor  
Upoważniony przedstawiciel inwestora  
Kierownik budowy  
Inspektor nadzoru inwestorskiego  
Projektant sprawujący nadzór autorski  
Kierownik robót budowlanych  
Geodeta

ROLA

Adres e-mail

Pole Adres e-mail jest wymagane

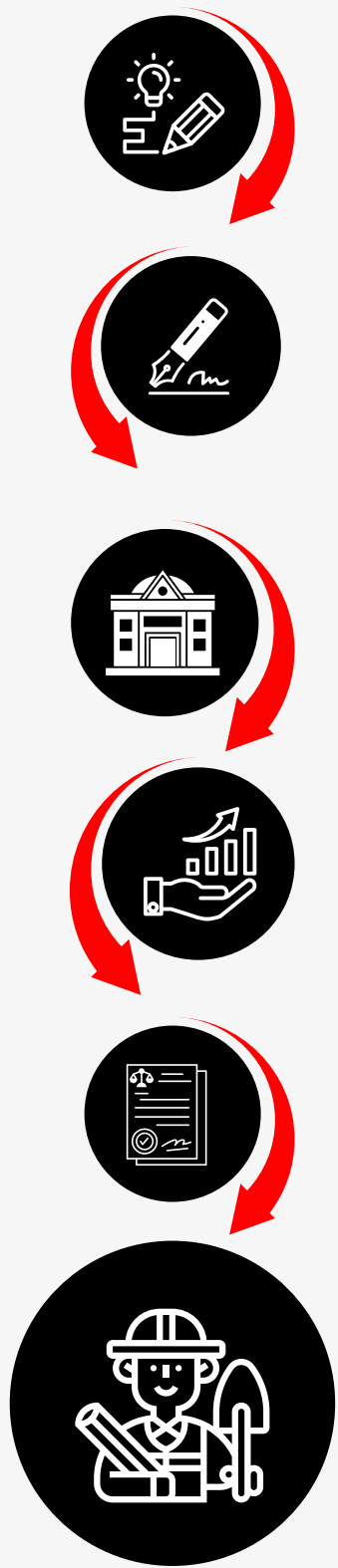
Imię

 Data przypisania obowiązków

Pole Data przypisania obowiązków jest wymagane



WYŚLIJ ZAPROSZENIE



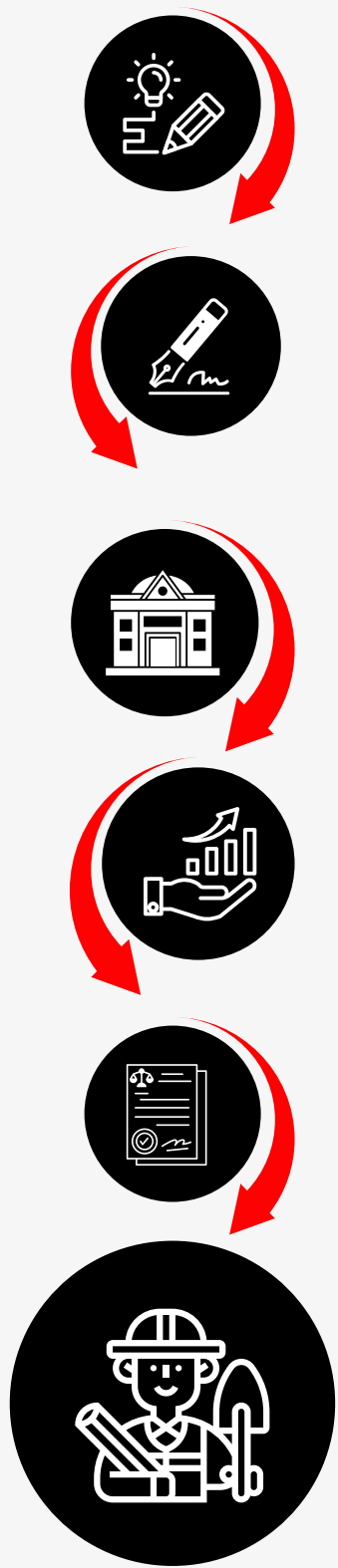
## Moje dzienniki budowy

**WNIOSEK O NOWY DB**

Filtrowanie

Nazwa obiektu	Nr dziennika	Numer decyzji/zgłoszenia	Dane adresowe	Data rejestracji	Data rozpoczęcia	Status	Funkcje	Ostatni wpis	Identyfikator działki	Strona tytułowa	Narzędzia
Rozbiórka garażu wolnostojącego na działce nr ewid. gr 53 położonej w obrębie ewidencyjnym Toporów, w jednostce ewidencyjnej Cmolasy, na podstawie załączonego opisu robót rozbiórkowych, opracowanego przez wnioskodawcę	AB/PDK/KO/3/23	14/R/2023		2023-11-03	2023-11-03 09:13	zamknięty	Kierownik budowy, Upoważniony	2023-11-07 08:15	180601_2.0001.53		
budowa budynku mieszkalnego jednorodzinnego w zabudowie zagrodowej wraz z niezbędnymi urządzeniami budowlanymi w tym m. innymi wewnętrznymi instalacjami, podziemnym odcinkiem instalacji elektrycznej (od złącza pomiarowego do budynku), podziemnym	AB/PDK/MI/1/23	265/2023		2023-10-16	2023-10-16 14:39	aktywny	przedstawiciel inwestora	08:15			

- Wpisy
- Eksportuj DB do PDF
- Uczestnicy procesu budowlanego i inne upoważnione osoby
- Zmień status



## Wpisy dziennika Nr AB/PDK/MI/1/23

**Moje wpisy**
 **Aktualne**

Filtrowanie ▼

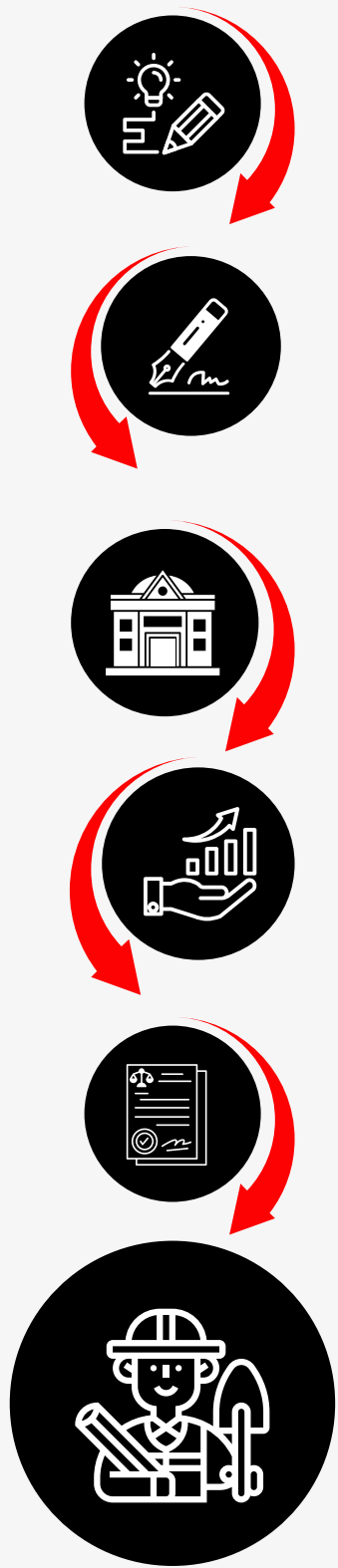
**DODAJ NOWY WPIS +** ▼

Data wpisu ↓	Funkcja autora wpisu	Autor	Treść wpisu	Załącznik	Status wpisu	Narzędzia
2023-11-03 08:15	Kierownik budowy	Piotr Chmura	Ułożono szalunki ścian fundamentowych, ułożono zbrojenie oraz wykonano betonowanie ścian fundamentowych.		aktualny	
2023-10-31 11:20	Kierownik budowy	Piotr Chmura	Wykonano wykopy pod ławy fundamentowe i stopę oraz ściągnięto humus. Ułożono zbrojenie fundamentów wg projektu technicznego. Zabetonowano ławy fundamentowe.		aktualny	
2023-10-30 14:27	Geodeta	TOMASZ HAŁKA	Wytyczono osie ław fundamentowych budynku mieszkalnego jednorodzinnego.		aktualny	
2023-10-24 23:06	Geodeta	TOMASZ HAŁKA	Potwierdzam przyjęcie obowiązków		aktualny	
2023-10-18 13:11	Kierownik budowy	Piotr Chmura	Potwierdzam przyjęcie obowiązków		aktualny	

Wierszy na stronie: 5 1-5 z 7 < >

POKAŻ STRONĘ TYTUŁOWĄ

POKAŻ UCZESTNIKÓW PROCESU BUDOWLANEGO



## Wpisy dziennika Nr AB/PDK/MI/1/23

Moje wpisy     Aktualne    Filtrowanie DODAJ NOWY WPIS + ^

Rola uczestnika 1 ←

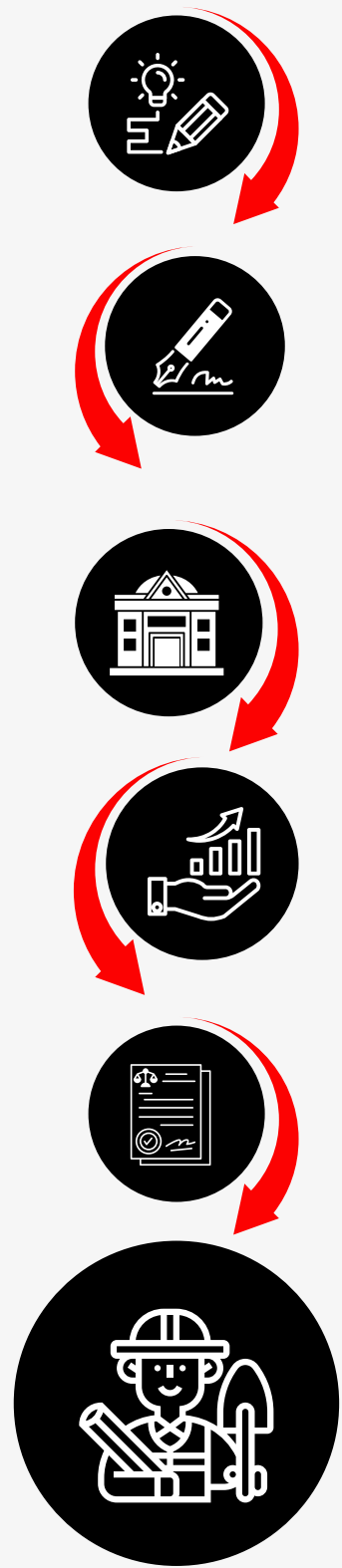
Pole Rola uczestnika jest wymagane

Treść wpisu 2 ←

Pole Treść wpisu jest wymagane 0 / 1000

3 ↓

DODAJ WPIS



A screenshot of the EDB GUNB mobile application menu. The header shows the EDB GUNB logo. The menu items are: Home (with a home icon and a back arrow), Szybki start (with a person icon), Moje dzienniki budowy (with a folder icon), Moje wnioski (with a document icon), Profil użytkownika (with a person icon and an expand arrow), Powiadomienia (with a speech bubble icon), Dane użytkownika (with a person icon), Weryfikacja wydruku (with a document icon), and Wyloguj (with a door icon). The 'Wyloguj' option is highlighted with a red box and a red arrow pointing to it from the right.



# DZIĘKUJĘ ZA UWAGĘ



**Prezentację prowadził  
mgr inż. Piotr Chmura**



+48 691 472 200



[www.rexi.pl](http://www.rexi.pl)



Al. Niepodległości 20/32, 39-300 Mielec



[biuro@rexi.pl](mailto:biuro@rexi.pl)



**W JAKI SPOSÓB PODPISAĆ PLIK  
ONLINE BEZ KONIECZNOŚCI  
POBIERANIA NA DYSK  
URZĄDZENIA?**