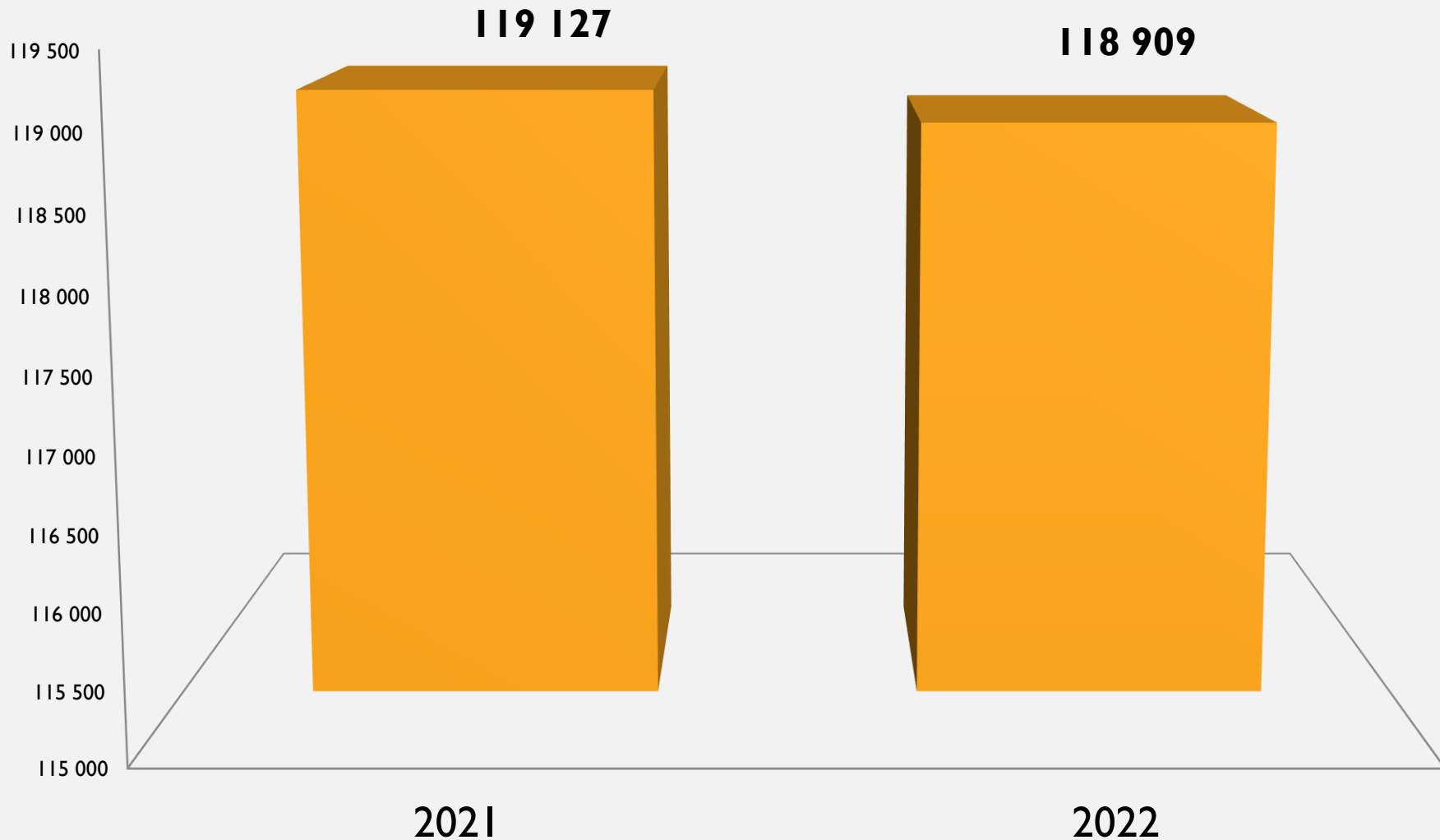


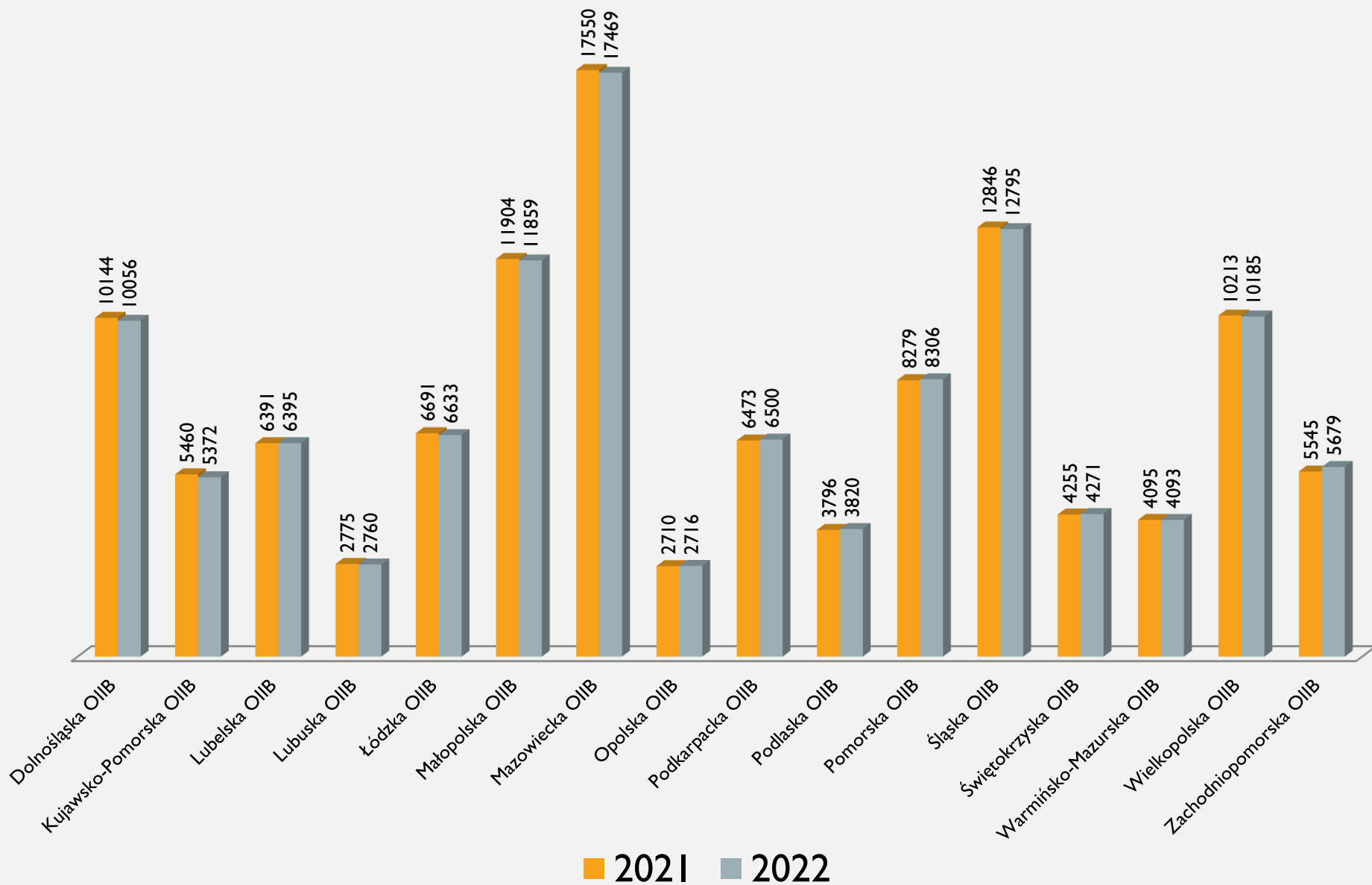
STATYSTYKI

według stanu na dzień 31-12-2022 r.

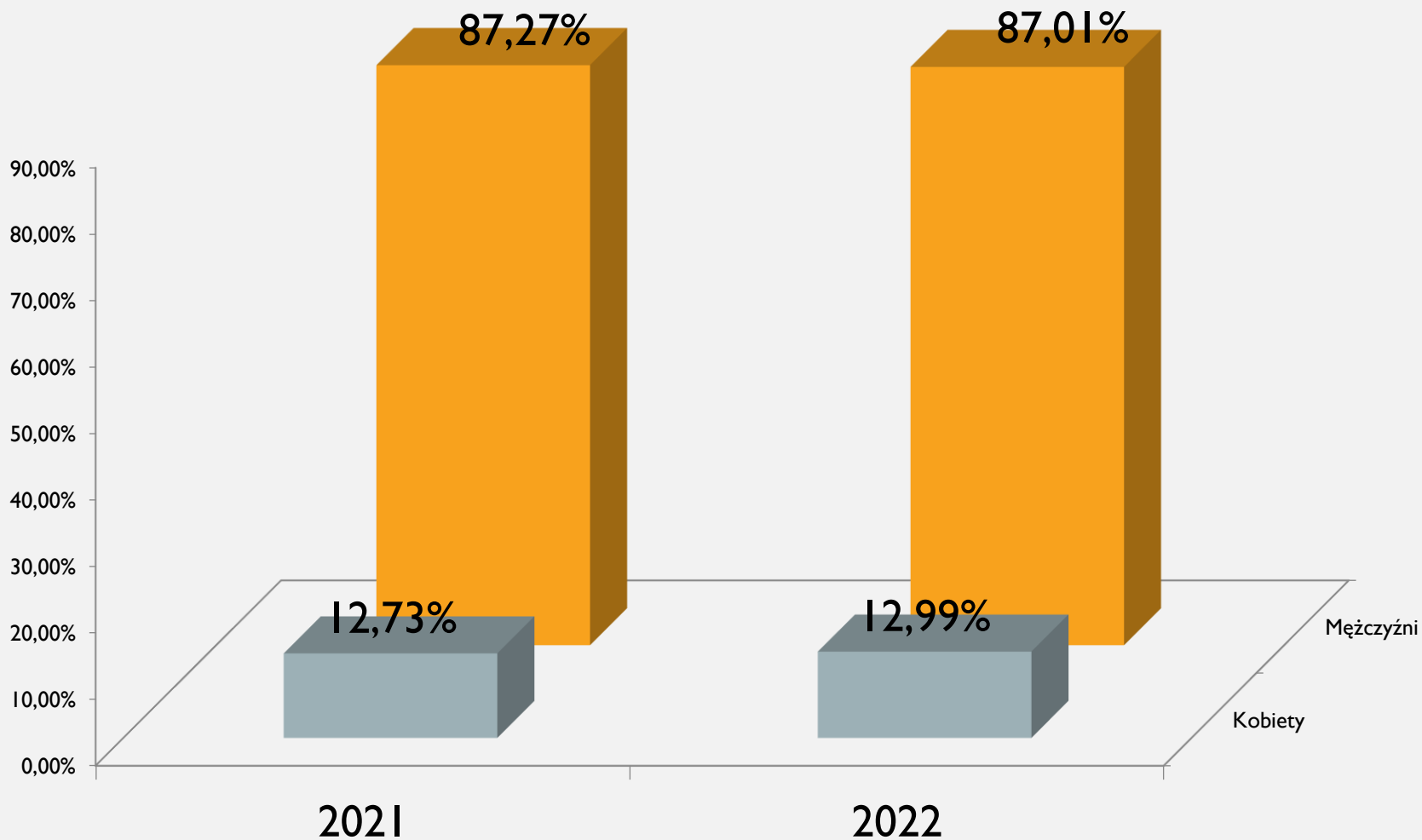
LICZBA CZŁONKÓW POLSKIEJ IZBY INŻYNIERÓW BUDOWNICTWA W UJĘCIU (R/R)



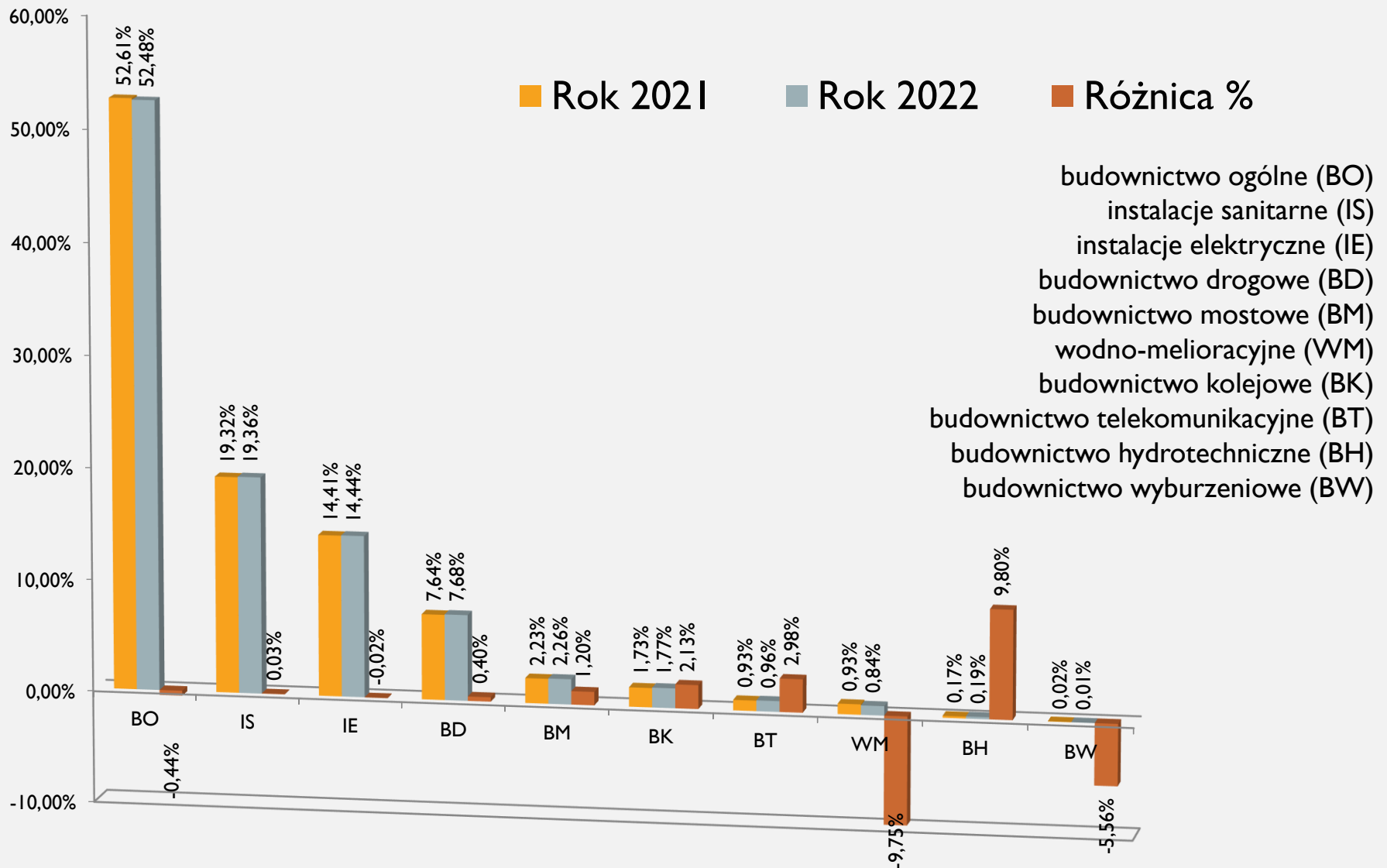
LICZBA CZŁONKÓW W PODZIALE NA OKRĘGI (R/R)



ZESTAWIENIE WG PŁCI W UJĘCIU (R/R)

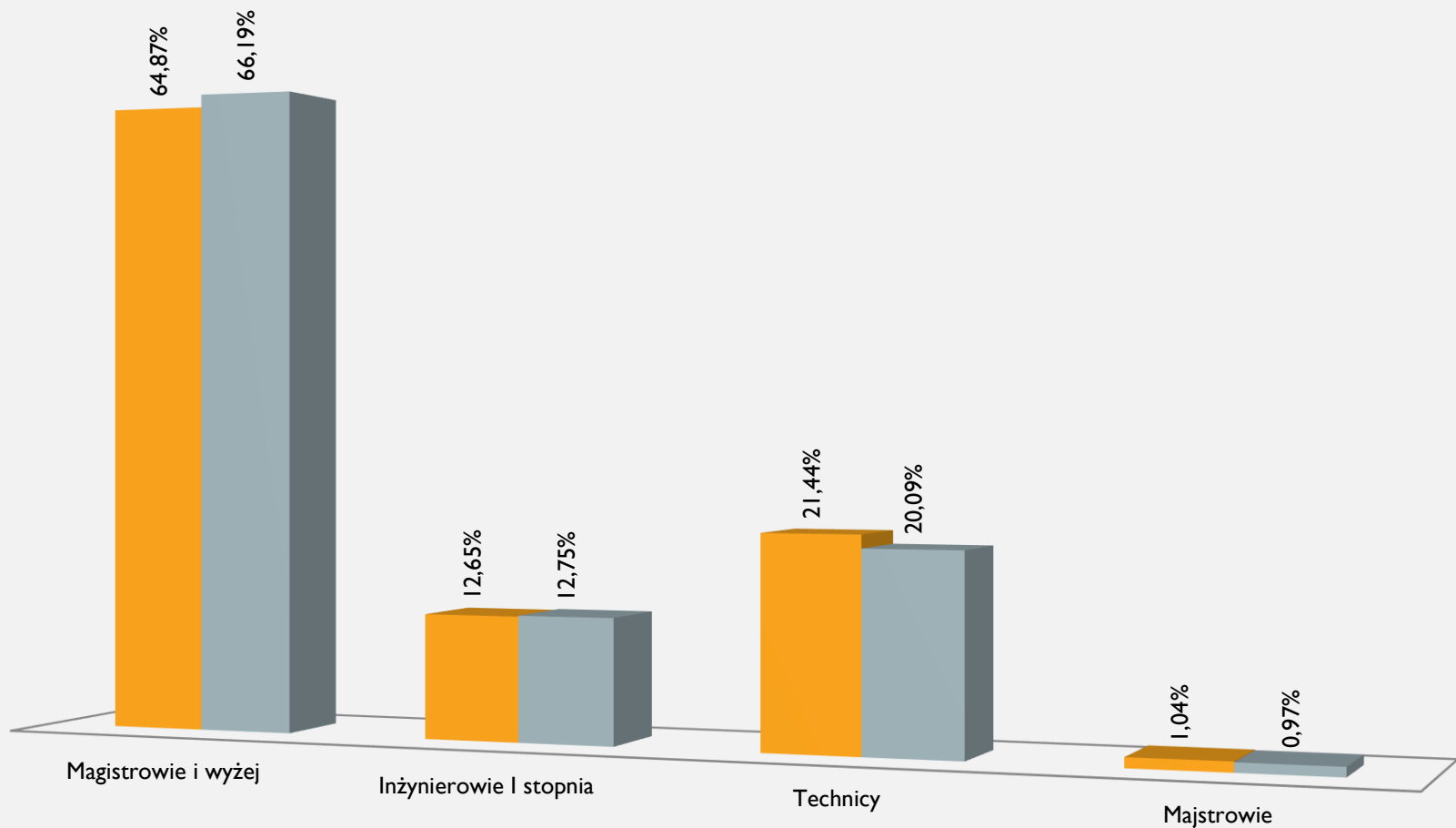


ZESTAWIENI LICZBY CZŁONKÓW W PODZIALE BRANŻOWYM W UJĘCIU (R/R)

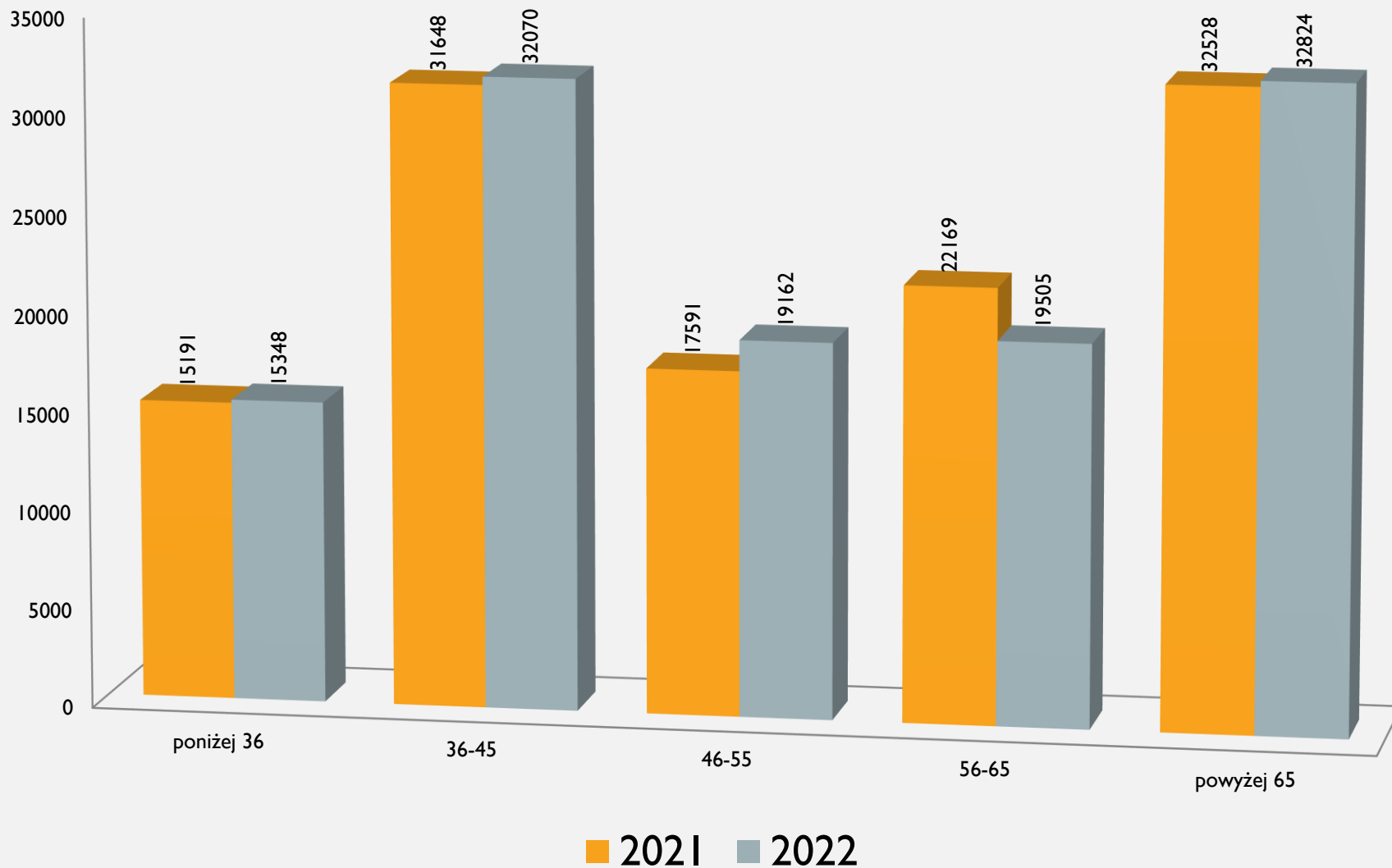


PROCENTOWY UDZIAŁ CZŁONKÓW W ZESTAWIENIU WG WYKSZTAŁCENIA W UJĘCIU R/R

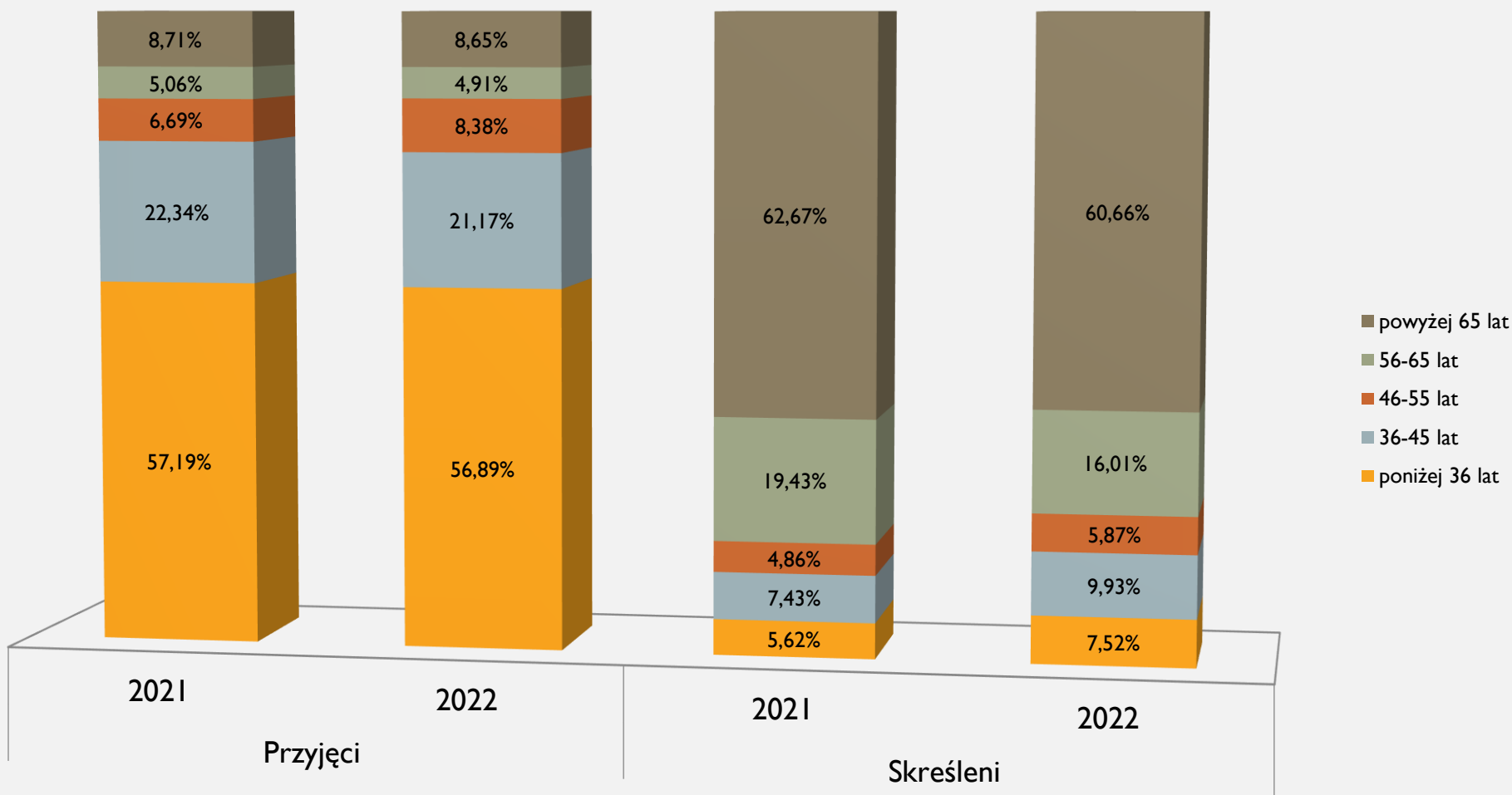
■ 2021 ■ 2022



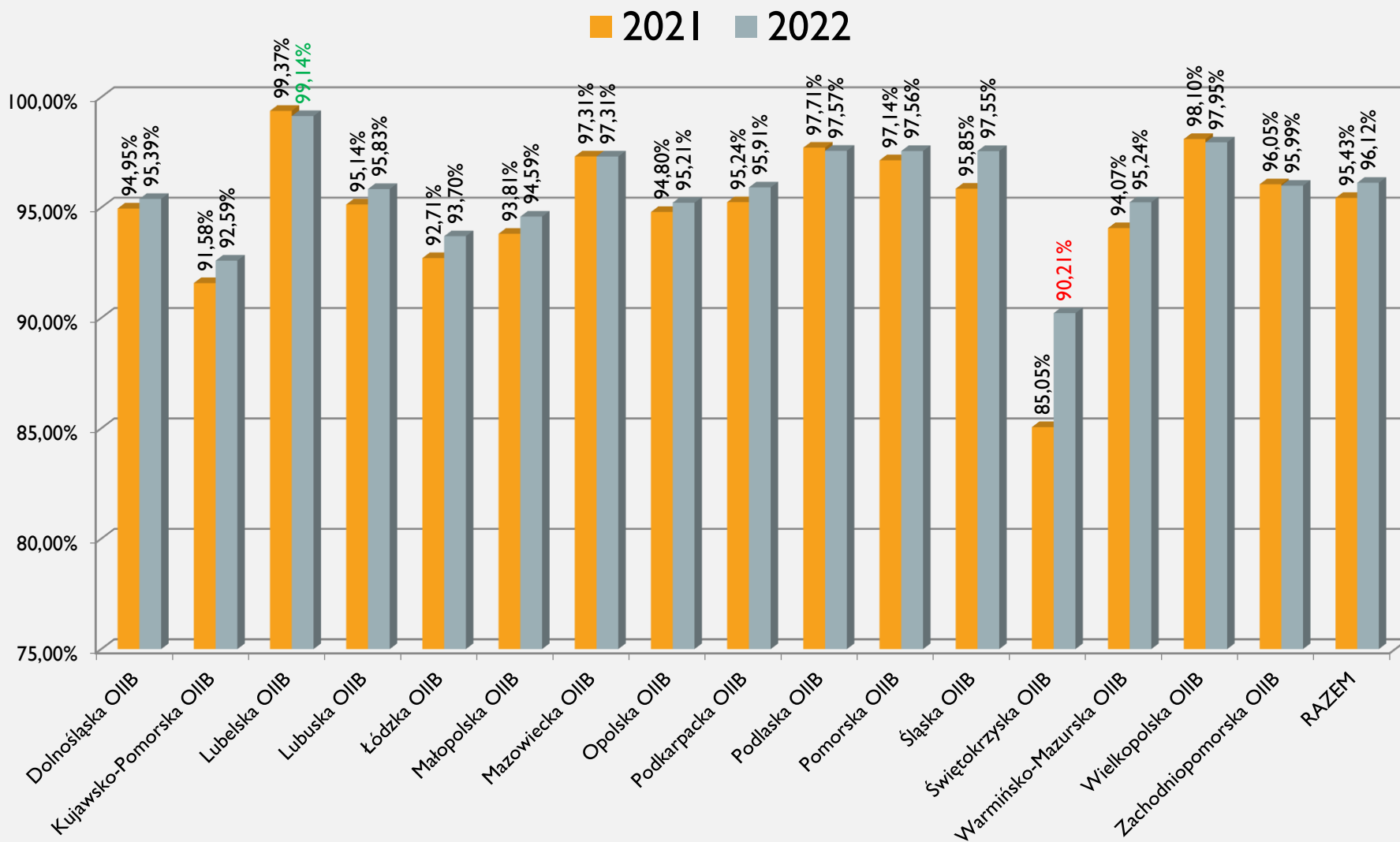
LICZBA CZŁONKÓW – PODZIAŁ WG WIEKU W UJĘCIU R/R



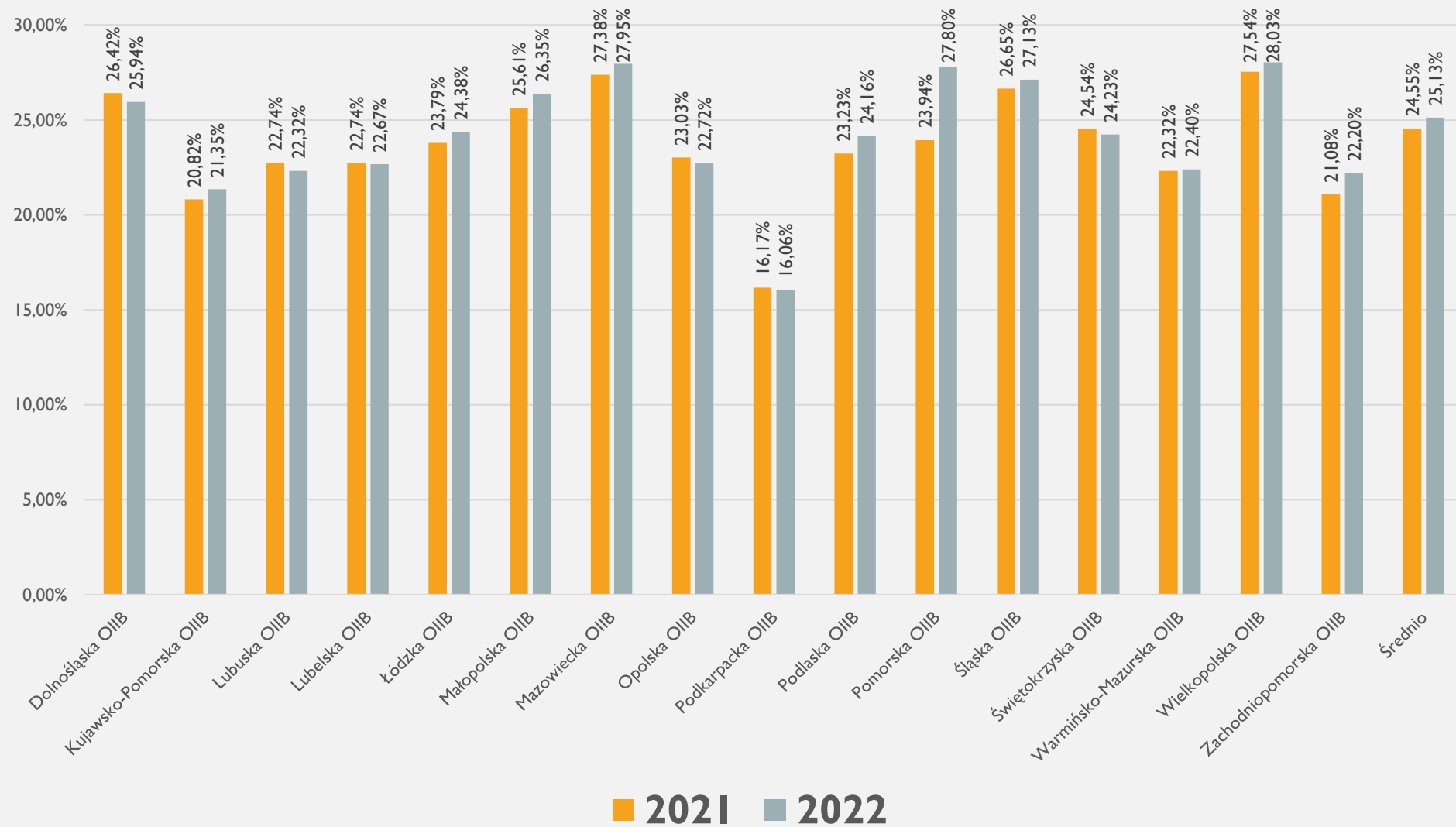
PODZIAŁ WG WIEKU (PROCENTOWY) PRZYJĘTYCH I SKREŚLONYCH CZŁONKÓW IZBY W UJĘCIU R/R



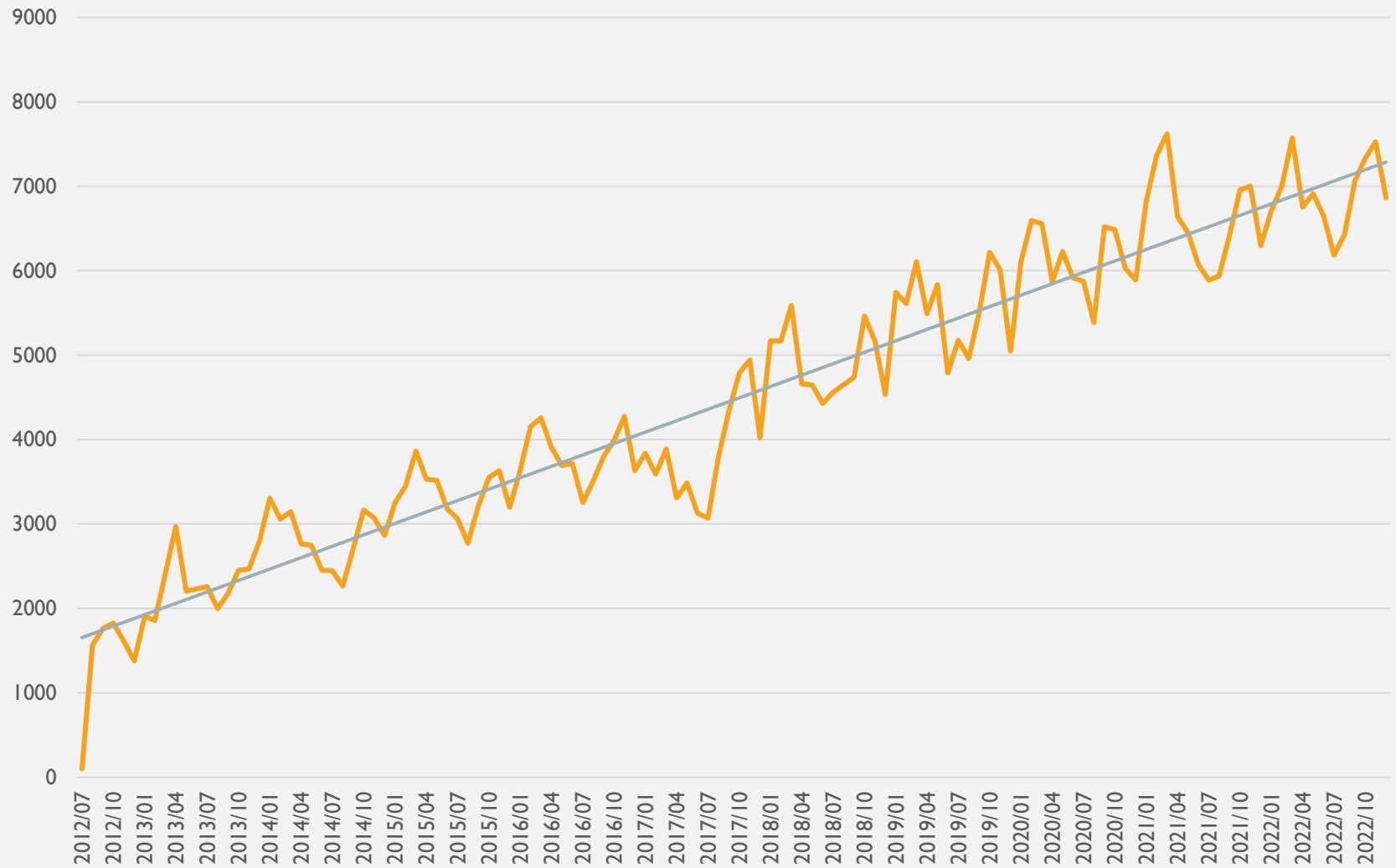
AKTYWNE KONTA W PORTALU PIIB W UJĘCIU R/R



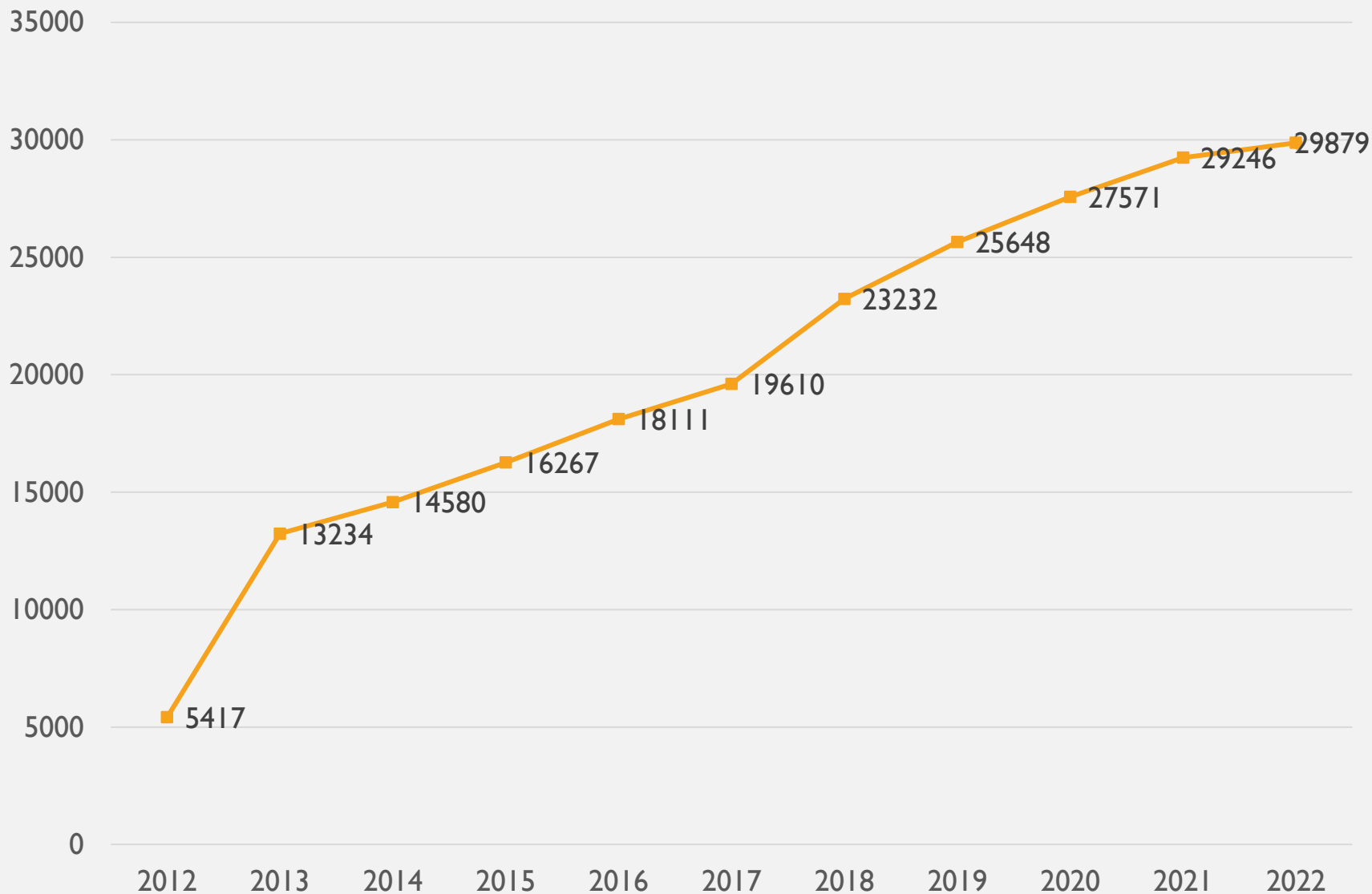
ZESTAWIENIE PROC. CZŁONKÓW KORZYSTAJĄCYCH Z NORM WG IZB OKRĘGOWYCH W UJĘCIU R/R



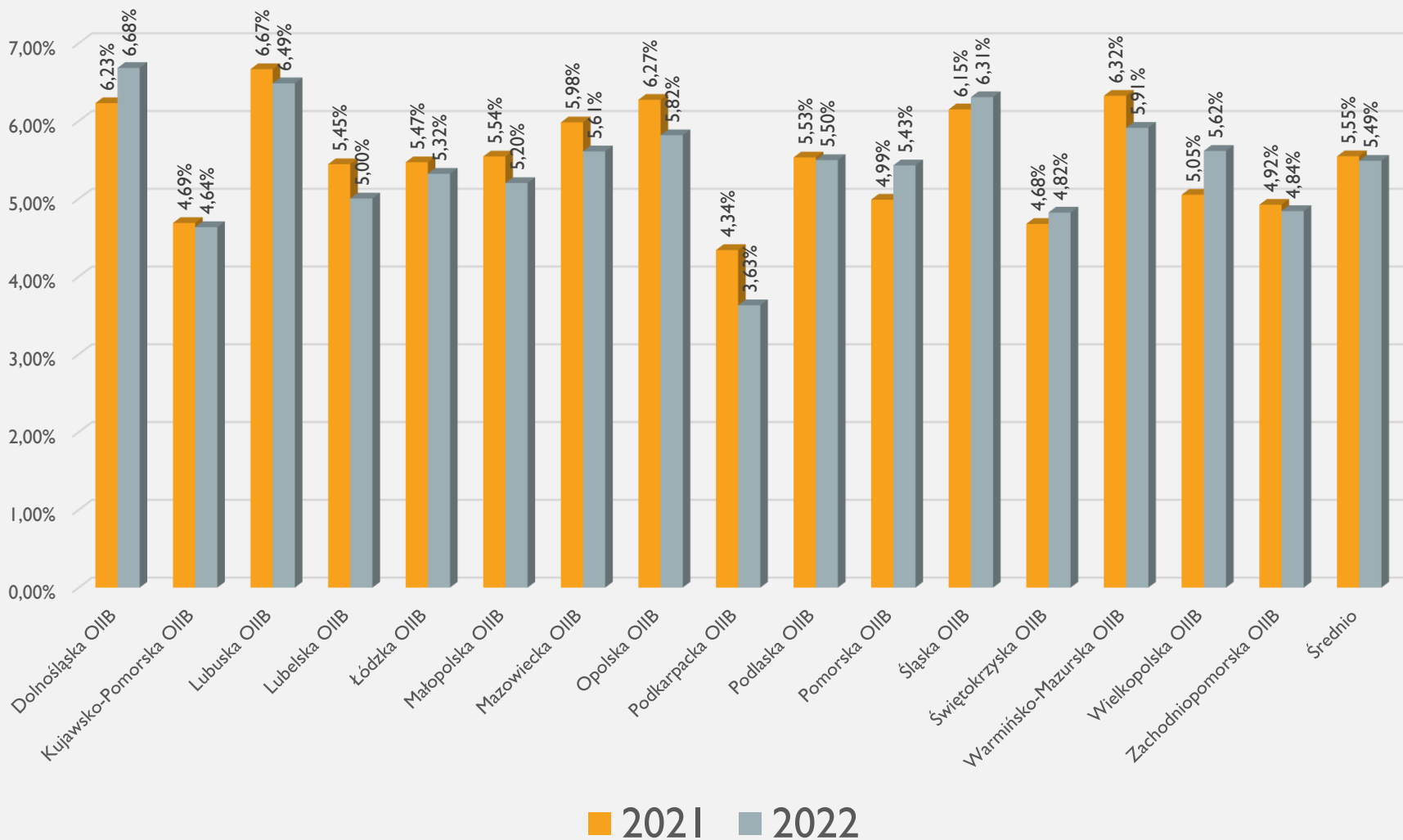
LICZBA CZŁONKÓW KORZYSTAJĄCYCH Z NORM PKN – PODZIAŁ MIESIĘCZNY



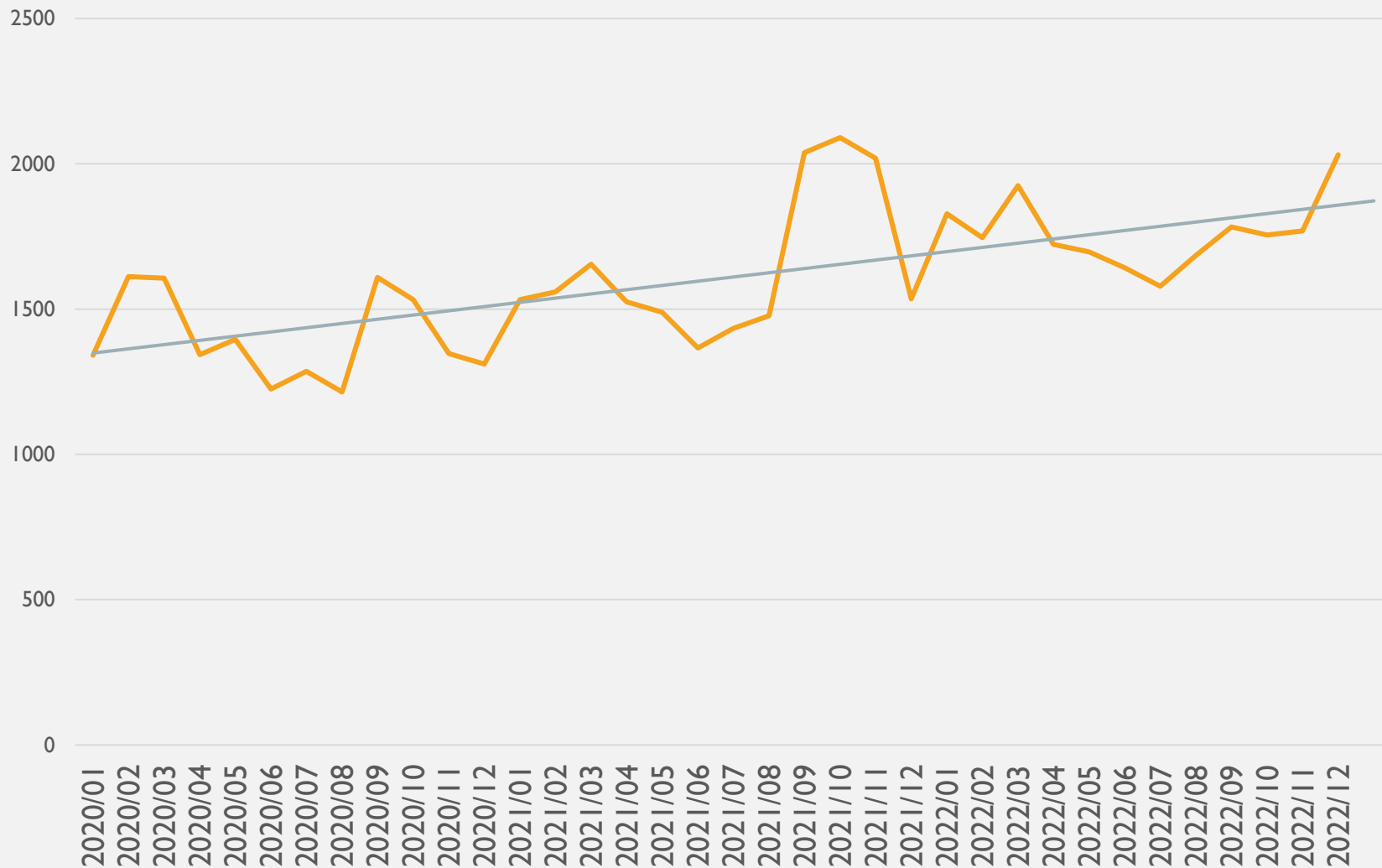
LICZBA CZŁONKÓW KORZYSTAJĄCYCH Z BIBLIOTEKI NORM PKN W POSZCZEGÓLNYCH LATACH



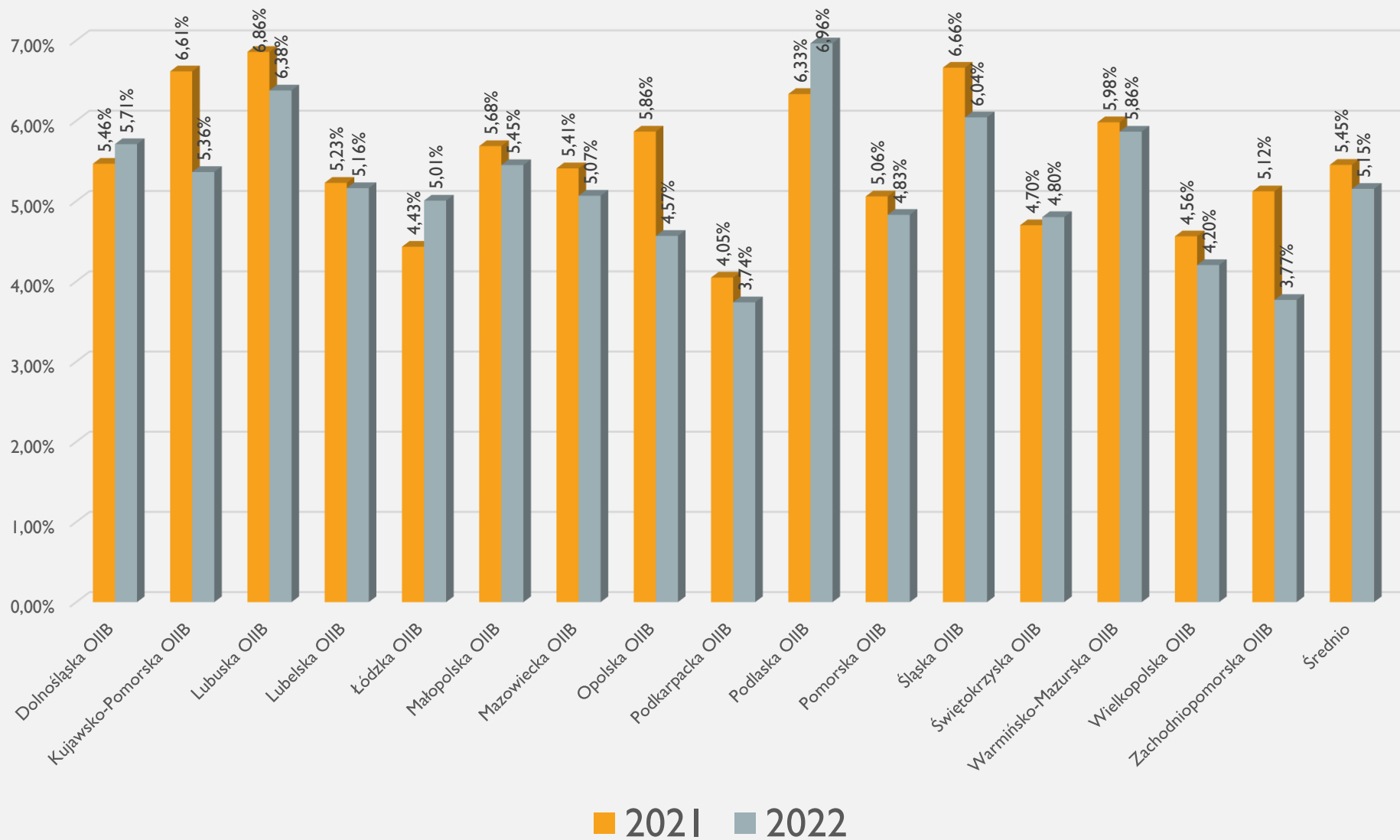
ZESTAWIENIE PROC. CZŁONKÓW KORZYSTAJĄCYCH Z SERWISU WOLTERS W UJĘCIU R/R



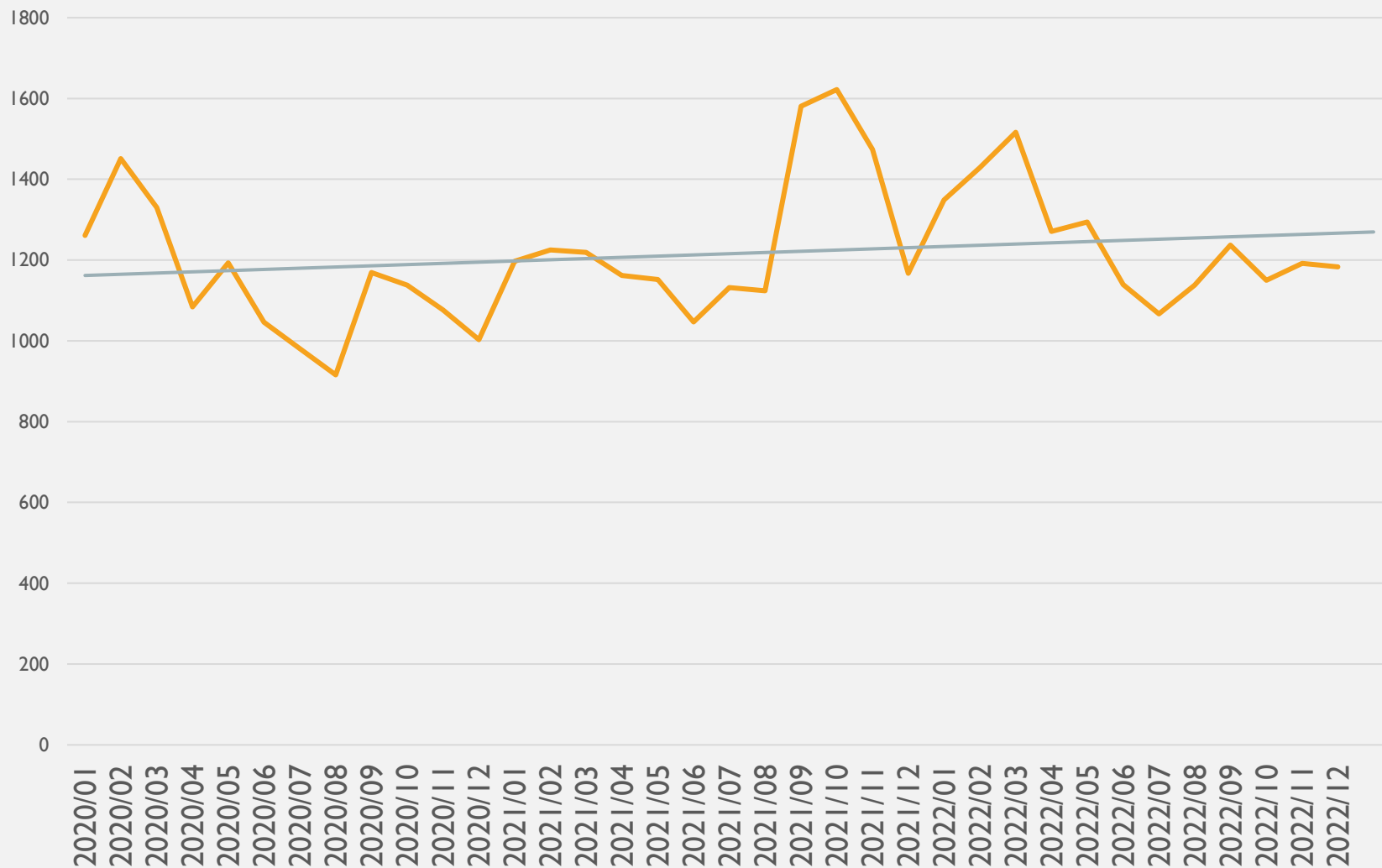
LICZBA CZŁONKÓW KORZYSTAJĄCYCH Z SERWISU WOLTERS – PODZIAŁ MIESIĘCZNY



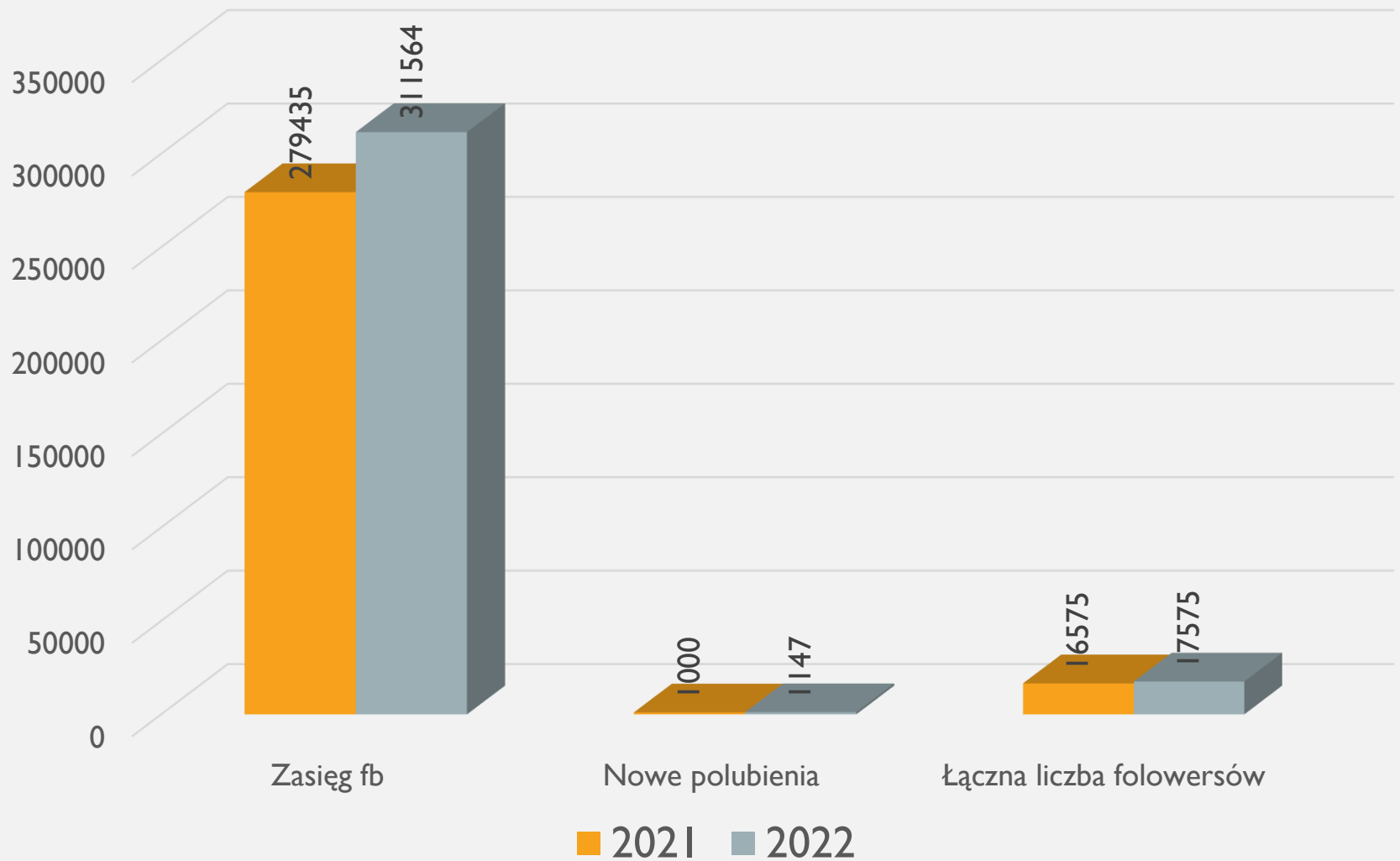
ZESTAWIENIE PROC. CZŁONKÓW KORZYSTAJĄCYCH Z SERWISU BISTYP W UJĘCIU R/R



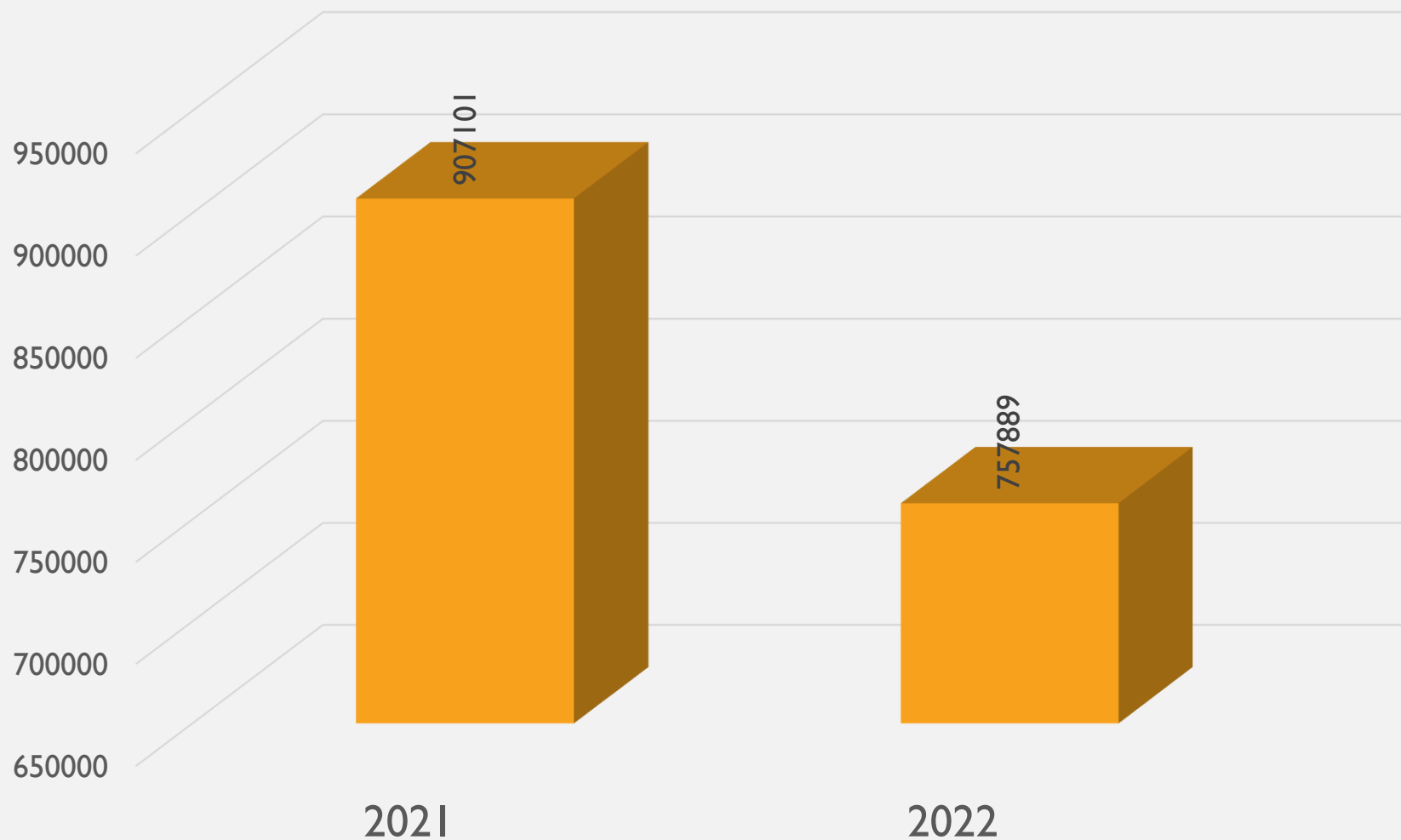
LICZBA CZŁONKÓW KORZYSTAJĄCYCH Z SERWISU BISTYP – PODZIAŁ MIESIĘCZNY



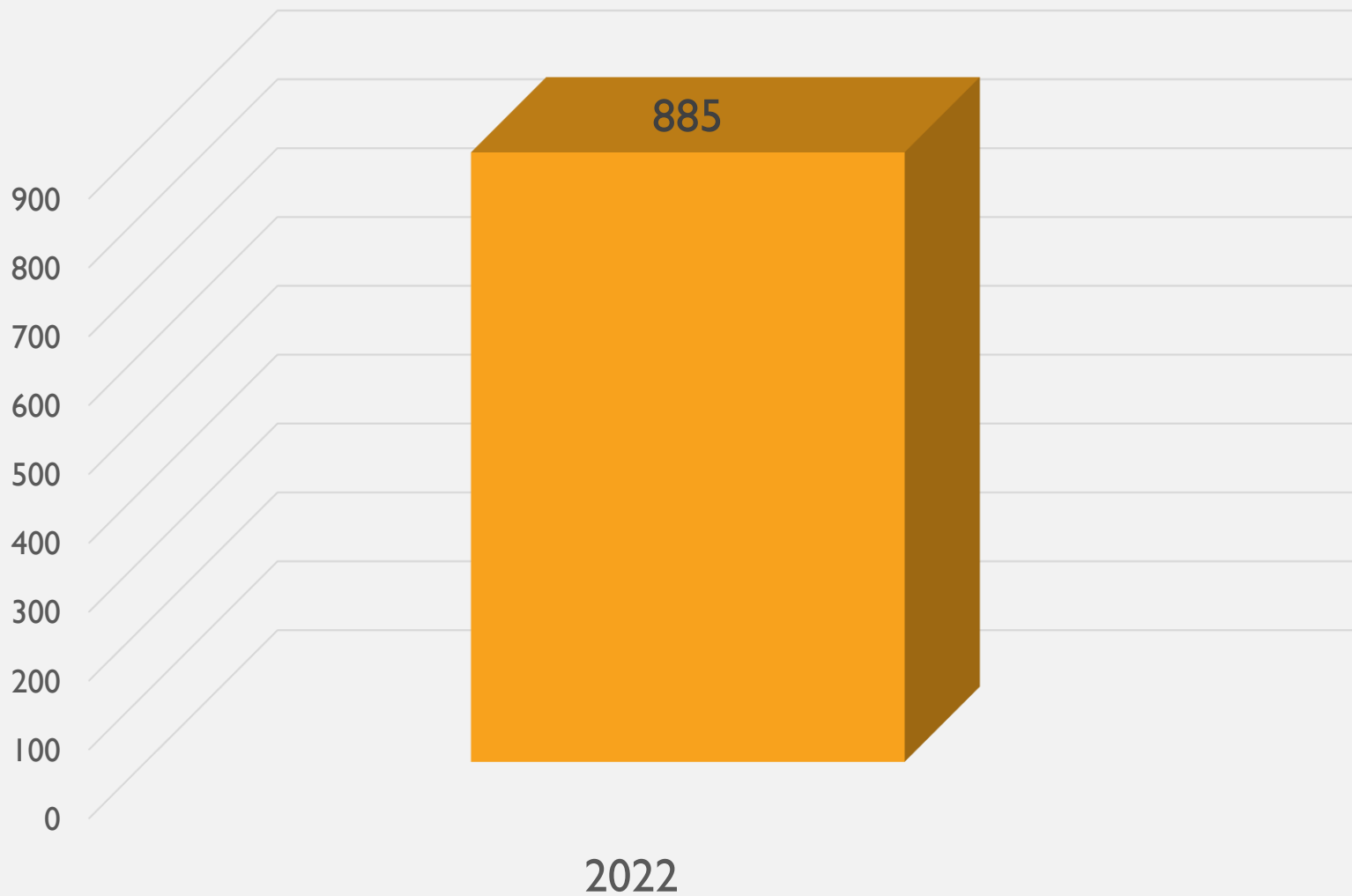
PROFIL FACEBOOK PIIB



LICZBA ODWIEDZAJĄCYCH STRONĘ INTERNETOWĄ WWW.PIIB.ORG.PL



PROFIL LINKEDIN PIIB - LICZBA NOWYCH POLUBIEŃ



ODBIORCY OGÓŁEM



Analytics

<http://www.piib.org.pl>

www.piib.org.pl

[Przejdź do raportu](#)

Odbiorcy ogółem

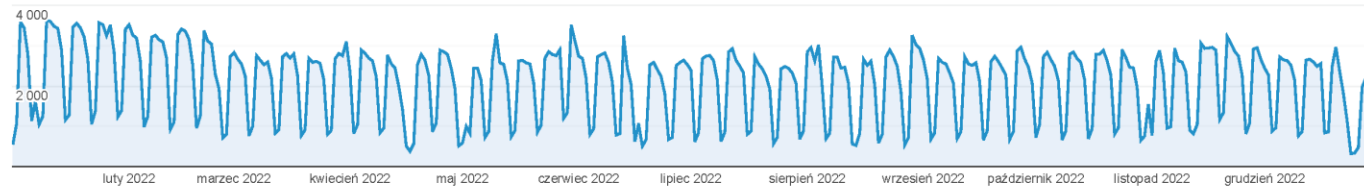


Wszyscy użytkownicy
100,00% Użytkownicy

1 sty 2022 - 31 gru 2022

Ogółem

Użytkownicy



Użytkownicy

426 641



Nowi użytkownicy

411 297



Sesje

879 866



Sesje na użytkownika

2,06



Odśłony

2 116 935



Strony/sesja

2,41



Śr. czas trwania sesji

00:01:50

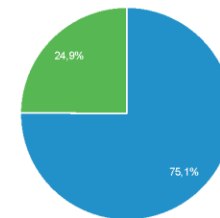


Współczynnik odrzuceń

61,43%



New Visitor Returning Visitor



Język

| | Użytkownicy | % Użytkownicy |
|----------|-------------|---------------|
| 1. pl-pl | 267 890 | 61,98% |
| 2. pl | 146 219 | 33,83% |
| 3. en-us | 10 420 | 2,41% |
| 4. en-gb | 3 274 | 0,76% |
| 5. zh-cn | 585 | 0,14% |
| 6. ru-ru | 498 | 0,12% |
| 7. en | 486 | 0,11% |
| 8. de-de | 478 | 0,11% |
| 9. de | 336 | 0,08% |
| 10. ru | 244 | 0,06% |

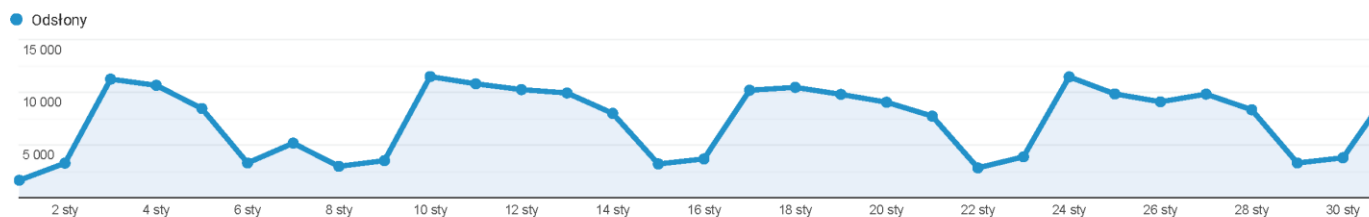
STRONY

Strony

Wszyscy użytkownicy
100,00% Odsłony

1 sty 2022 - 31 sty 2022

Eksplorator



| Strona | Odsłony ↓ | Unikalne odsłony | Śr. czas spędzony na stronie | Wejścia | Współczynnik odrzuceń | % wyjść | Wartość strony |
|---|--|--|--|--|--|--|--|
| | 227 346 % całości: 100,00% (227 346) | 161 620 % całości: 100,00% (161 620) | Śr. dla widoku danych: 00:01:19 (0,00%) | 90 072 % całości: 100,00% (90 072) | 60,23% Śr. dla widoku danych: 60,23% (0,00%) | 39,62% Śr. dla widoku danych: 39,62% (0,00%) | 0,00 zł % całości: 0,00% (0,00 zł) |
| 1. / | 45 584 (20,05%) | 33 925 (20,99%) | 00:01:19 | 30 877 (34,28%) | 47,55% | 44,40% | 0,00 zł (0,00%) |
| 2. /dla-czlonkow/lista-czlonkow | 32 307 (14,21%) | 22 117 (13,68%) | 00:02:02 | 14 516 (16,12%) | 52,61% | 43,86% | 0,00 zł (0,00%) |
| 3. /wyszukiwarka/historia/historia.php | 20 528 (9,03%) | 4 854 (3,00%) | 00:00:28 | 243 (0,27%) | 20,16% | 13,05% | 0,00 zł (0,00%) |
| 4. /dla-czlonkow | 7 842 (3,45%) | 5 354 (3,31%) | 00:00:42 | 898 (1,00%) | 39,53% | 26,19% | 0,00 zł (0,00%) |
| 5. /akty-prawne/przepisy-i-warunki-techniczno-budowlane/593-rozporzadzenie-ministra-infrastruktury-z-dnia-12-kwietnia-2002-r-w-sprawie-warunkow-technicznych-jakim-powinny-odpowiadac-budynki-i-ich-usytuowanie | 4 845 (2,13%) | 4 215 (2,61%) | 00:04:22 | 3 559 (3,95%) | 87,52% | 81,90% | 0,00 zł (0,00%) |
| 6. /wyszukiwarka/blankiety/form_blankiet.php | 4 586 (2,02%) | 3 228 (2,00%) | 00:02:07 | 121 (0,13%) | 44,63% | 39,10% | 0,00 zł (0,00%) |
| 7. /akty-prawne | 4 123 (1,81%) | 3 207 (1,98%) | 00:00:28 | 206 (0,23%) | 28,64% | 10,57% | 0,00 zł (0,00%) |
| 8. /inzynier-budownictwa/2021 | 4 035 (1,77%) | 3 187 (1,97%) | 00:00:54 | 225 (0,25%) | 71,11% | 29,64% | 0,00 zł (0,00%) |
| 9. /dla-czlonkow/weryfikacja-zaswiadczen | 3 143 (1,38%) | 2 370 (1,47%) | 00:00:54 | 175 (0,19%) | 43,43% | 17,53% | 0,00 zł (0,00%) |
| 10. /akty-prawne/prawo-budowlane | 2 739 (1,20%) | 1 861 (1,15%) | 00:00:31 | 566 (0,63%) | 37,63% | 15,88% | 0,00 zł (0,00%) |

LOKALIZACJA



Analytics

<http://www.piib.org.pl>

www.piib.org.pl

[Przejdź do raportu](#)

Lokalizacja



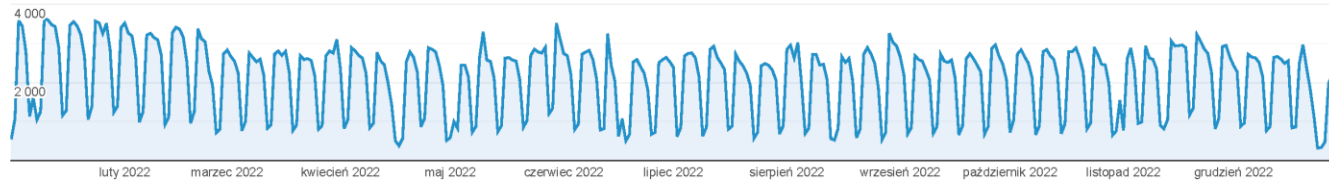
Wszyscy użytkownicy
100,00% Użytkownicy

1 sty 2022 - 31 gru 2022

Eksplorator

Podsumowanie

Użytkownicy



| Miejscowość | Pozyskanie | | | Zachowanie | | | Konwersje | | |
|---------------------|--|--|--|--|--|--|--|--|--|
| | Użytkownicy ↓ | Nowi użytkownicy | Sesje | Współczynnik odrzuceń | Strony/sesja | Śr. czas trwania sesji | Współczynnik konwersji celu | Realizacje celu | Wartość celu |
| | 426 641 % całości: 100,00% (426 641) | 411 455 % całości: 100,04% (411 297) | 879 866 % całości: 100,00% (879 866) | 61,43% Śr. dla widoku danych: 61,43% (0,00%) | 2,41 Śr. dla widoku danych: 2,41 (0,00%) | 00:01:50 Śr. dla widoku danych: 00:01:50 (0,00%) | 0,00% Śr. dla widoku danych: 0,00% (0,00%) | 0 % całości: 0,00% (0) | 0,00 zł % całości: 0,00% (0,00 zł) |
| 1. Warsaw | 103 142 (21,53%) | 91 979 (22,35%) | 190 189 (21,62%) | 61,54% | 2,40 | 00:01:54 | 0,00% | 0 (0,00%) | 0,00 zł (0,00%) |
| 2. Wroclaw | 33 221 (6,94%) | 28 803 (7,00%) | 61 100 (6,94%) | 62,68% | 2,33 | 00:01:44 | 0,00% | 0 (0,00%) | 0,00 zł (0,00%) |
| 3. Poznan | 29 465 (6,15%) | 25 410 (6,18%) | 56 550 (6,43%) | 60,64% | 2,43 | 00:01:48 | 0,00% | 0 (0,00%) | 0,00 zł (0,00%) |
| 4. Krakow | 27 748 (5,79%) | 24 646 (5,99%) | 52 308 (5,94%) | 62,46% | 2,36 | 00:01:43 | 0,00% | 0 (0,00%) | 0,00 zł (0,00%) |
| 5. (not set) | 25 446 (5,31%) | 20 291 (4,93%) | 41 428 (4,71%) | 60,97% | 2,45 | 00:01:52 | 0,00% | 0 (0,00%) | 0,00 zł (0,00%) |
| 6. Gdansk | 20 428 (4,26%) | 17 571 (4,27%) | 39 887 (4,53%) | 61,24% | 2,34 | 00:01:47 | 0,00% | 0 (0,00%) | 0,00 zł (0,00%) |
| 7. Katowice | 16 023 (3,34%) | 13 181 (3,20%) | 27 649 (3,14%) | 63,05% | 2,31 | 00:01:48 | 0,00% | 0 (0,00%) | 0,00 zł (0,00%) |
| 8. Lodz | 13 639 (2,85%) | 11 602 (2,82%) | 25 769 (2,93%) | 61,69% | 2,36 | 00:01:51 | 0,00% | 0 (0,00%) | 0,00 zł (0,00%) |
| 9. Lublin | 11 457 (2,39%) | 9 764 (2,37%) | 21 211 (2,41%) | 60,92% | 2,48 | 00:01:54 | 0,00% | 0 (0,00%) | 0,00 zł (0,00%) |
| 10. Szczecin | 9 113 (1,90%) | 7 706 (1,87%) | 17 549 (1,99%) | 58,80% | 2,52 | 00:01:51 | 0,00% | 0 (0,00%) | 0,00 zł (0,00%) |